

ΕΓΧΕΙΡΙΔΙΟ ΧΡΗΣΗΣ

“ΠΛΗΡΟΦΟΡΙΑΚΟΥ ΣΥΣΤΗΜΑΤΟΣ ΜΕΤΑΦΟΡΑΣ ΘΕΣΕΩΝ ΕΠΙΤΥΧΙΑΣ”

Έκδοση 1.0 Δεκέμβριος 2013



ΠΙΝΑΚΑΣ ΠΕΡΙΕΧΟΜΕΝΩΝ

1	Γενικές Πληροφορίες	4
1.1	ΣΤΟΧΟΣ - ΣΚΟΠΟΣ.....	4
1.2	ΕΠΙΣΚΟΠΗΣΗ ΔΙΑΔΙΚΑΣΙΑΣ.....	4
2	Αρχική Σελίδα	5
3	Εύρεση Αντιστοίχων Σχολών ή Τμημάτων	8
4	Προαπαιτούμενα για Υποβολή Αίτησης	12
4.1	ΠΟΙΟΥΣ ΑΦΟΡΑ.....	12
4.2	ΠΟΣΕΣ ΣΧΟΛΕΣ Η ΤΜΗΜΑΤΑ ΜΠΟΡΩ ΝΑ ΔΗΛΩΣΩ?	14
4.3	ΠΡΟΑΠΑΙΤΟΥΜΕΝΑ ΔΙΑΔΙΚΑΣΙΑΣ ΥΠΟΒΟΛΗΣ ΑΙΤΗΣΗΣ.....	15
4.3.1	8-ΨΗΦΙΟΣ ΚΩΔΙΚΟΣ ΕΞΕΤΑΣΕΩΝ.....	15
4.3.2	ΔΗΜΙΟΥΡΓΙΑ ΚΩΔΙΚΟΥ ΑΣΦΑΛΕΙΑΣ	15
5	Διαδικασία Υποβολής Αίτησης.....	17
5.1	ΕΙΣΑΓΩΓΗ ΣΤΟ ΣΥΣΤΗΜΑ	17
5.2	ΕΙΣΑΓΩΓΗ ΣΤΟ ΠΛΗΡΟΦΟΡΙΑΚΟ ΣΥΣΤΗΜΑ	17
5.2.1	ΤΟΟΛΤΙΡΣ	18
5.2.2	ΒΗΜΑ 1: ΠΡΟΣΩΠΙΚΑ ΣΤΟΙΧΕΙΑ.....	18
5.2.3	ΒΗΜΑ 2: ΌΡΟΙ ΧΡΗΣΗΣ	21
5.2.4	ΒΗΜΑ 3: ΕΠΙΚΟΙΝΩΝΙΑ.....	22
5.2.5	ΒΗΜΑ 4: Α.Φ.Μ.	22
5.2.6	ΒΗΜΑ 5:ΔΙΠΛΑΣΙΑΣΜΟΣ ΟΡΙΟΥ ΚΑΤΑ ΚΕΦΑΛΗΝ ΕΙΣΟΔΗΜΑΤΟΣ.....	23
5.2.7	ΒΗΜΑ 6: ΚΡΙΤΗΡΙΑ ΙΣΟΒΑΘΜΙΑΣ.....	24
5.2.8	ΒΗΜΑ 7: ΑΝΤΙΣΤΟΙΧΕΣ ΣΧΟΛΕΣ	25
5.2.9	ΒΗΜΑ 8: ΣΥΝΟΨΗ ΕΠΙΛΟΓΩΝ	26
5.3	ΑΚΥΡΩΣΗ ΕΠΙΛΟΓΩΝ – ΕΠΙΣΤΡΟΦΗ ΣΕ ΠΡΟΓΕΝΕΣΤΕΡΑ ΒΗΜΑΤΑ.....	27
5.4	ΠΡΟΣΩΡΙΝΗ ΑΠΟΘΗΚΕΥΣΗ.....	28
5.5	ΟΡΙΣΤΙΚΗ ΥΠΟΒΟΛΗ	29
5.6	ΤΕΛΙΚΗ ΕΚΤΥΠΩΣΗ.....	29
5.7	ΕΠΑΝΑΛΗΨΗ ΕΙΣΑΓΩΓΗΣ ΣΤΟ ΣΥΣΤΗΜΑ	32
6	Παραρτήματα	33
6.1	ΑΠΑΙΤΟΥΜΕΝΑ ΔΙΚΑΙΟΛΟΓΗΤΙΚΑ ΓΙΑ ΤΟ ΔΙΠΛΑΣΙΑΣΜΟ ΕΙΣΟΔΗΜΑΤΟΣ.....	33
6.2	ΚΡΙΤΗΡΙΑ ΚΑΤΑΤΑΞΗΣ ΤΩΝ ΔΥΝΗΤΙΚΑ ΔΙΚΑΙΟΥΧΩΝ ΑΝΑ ΣΧΟΛΗ Η ΤΜΗΜΑ ΜΕ ΣΕΙΡΑ ΠΡΟΤΕΡΑΙΟΤΗΤΑΣ	34
6.3	ΠΑΡΑΡΤΗΜΑ ΑΝΤΙΣΤΟΙΧΙΩΝ	36



ΛΙΣΤΑ ΕΙΚΟΝΩΝ ΚΑΙ ΣΧΗΜΑΤΩΝ

Εικόνα 1-1: Επισκόπηση διαδικασίας	4
Εικόνα 2-1: Αρχική Σελίδα	5
Εικόνα 2-2: Είσοδος.....	6
Εικόνα 2-3: Επιστροφή στην Αρχική Σελίδα	6
Εικόνα 2-3: Χρήσιμα Έγγραφα	7
Εικόνα 3-1: Αντίστοιχα Τμήματα.....	8
Εικόνα 3-2: Εύρεση Αντίστοιχων Τμημάτων.....	8
Εικόνα 3-3: Επιλογή Ιδρύματος Επιτυχίας.....	9
Εικόνα 3-4: Επιλογή Ιδρύματος με Αναζήτηση	9
Εικόνα 3-5: Επιλογή Σχολής / Τμήματος	10
Εικόνα 3-6: Αντιστοιχία Σχολών / Τμημάτων.....	10
Εικόνα 3-7: Σχολές / Τμήματα χωρίς αντιστοιχία	11
Εικόνα 4-1: Εισόδημα Επιβολής Εισφοράς.....	13
Εικόνα 4-2: Επιλογή δύο Σχολών ή Τμημάτων σε δύο διαφορετικές πόλεις.....	14
Εικόνα 4-3: Επιλογή δύο Σχολών ή Τμημάτων σε άλλη πόλη διαφορετική της πόλης επιτυχίας	15
Εικόνα 4-4: Επιλογή μιας Σχολής ή Τμήματος σε άλλη πόλη διαφορετική της πόλης επιτυχίας	15
Εικόνα 5-1: Αρχική Σελίδα	17
Εικόνα 5-2: Εισαγωγή στο Πληροφοριακό Σύστημα.....	18
Εικόνα 5-3: Tooltips.....	18
Εικόνα 5-4: Φόρμα Προσωπικών Στοιχείων	19
Εικόνα 5-5: Προσωπικά Στοιχεία	20
Εικόνα 5-6: Στοιχεία Εισαγωγής και Αντίστοιχες Σχολές.....	20
Εικόνα 5-7: Στοιχεία Εισαγωγής και μη ύπαρξη Αντιστοίχων Σχολών.....	21
Εικόνα 5-8: Όροι Χρήσης	21
Εικόνα 5-9: Στοιχεία Επικοινωνίας.....	22
Εικόνα 5-10: Εισαγωγή Α.Φ.Μ.	23
Εικόνα 5-11: Διπλασιασμός Ορίου Κατά Κεφαλήν Εισοδήματος	23
Εικόνα 5-12: Δικαιολογητικά	23
Εικόνα 5-13: Κριτήρια Κατάταξης	25
Εικόνα 5-14: Δικαιολογητικά	25
Εικόνα 5-15: Αντίστοιχες Σχολές	26
Εικόνα 5-16: Δεύτερη Επιλογή.....	26



Εικόνα 5-17: Σύνοψη	27
Εικόνα 5-18: Εκτύπωση Προσωρινής Υποβολής.....	28
Εικόνα 5-18: Επιβεβαίωση Οριστικής Υποβολής.....	29
Εικόνα 5-19: Τελική Εκτύπωση	31

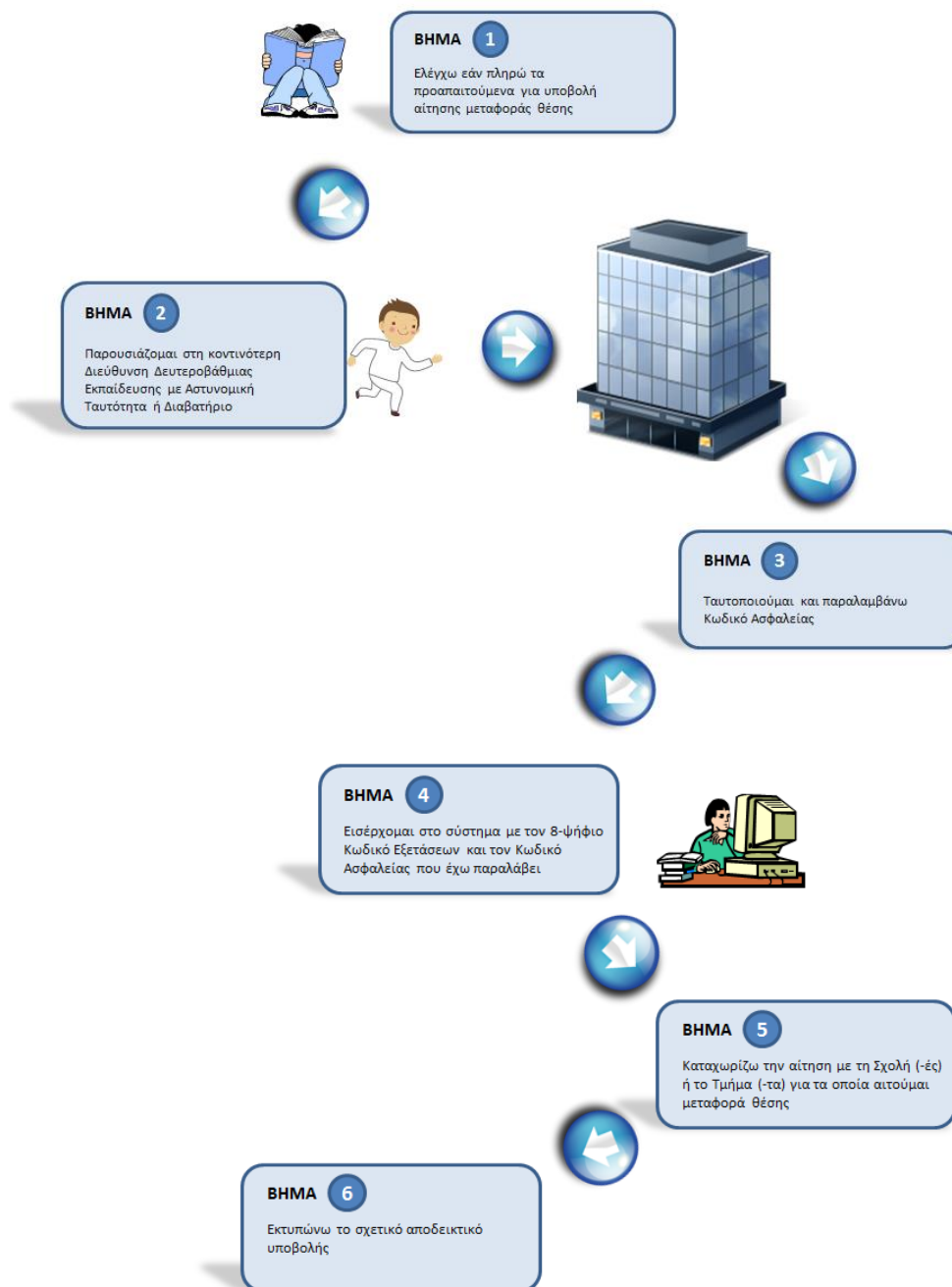


1 ΓΕΝΙΚΕΣ ΠΛΗΡΟΦΟΡΙΕΣ

1.1 ΣΤΟΧΟΣ - ΣΚΟΠΟΣ

Το παρόν εγχειρίδιο περιγράφει τη διαδικασία που πρέπει να ακολουθήσουν οι δυνητικά δικαιούχοι ενδιαφερόμενοι, για τη Μεταφορά Θέσεων Επιτυχόντων.

1.2 ΕΠΙΣΚΟΠΗΣΗ ΔΙΑΔΙΚΑΣΙΑΣ



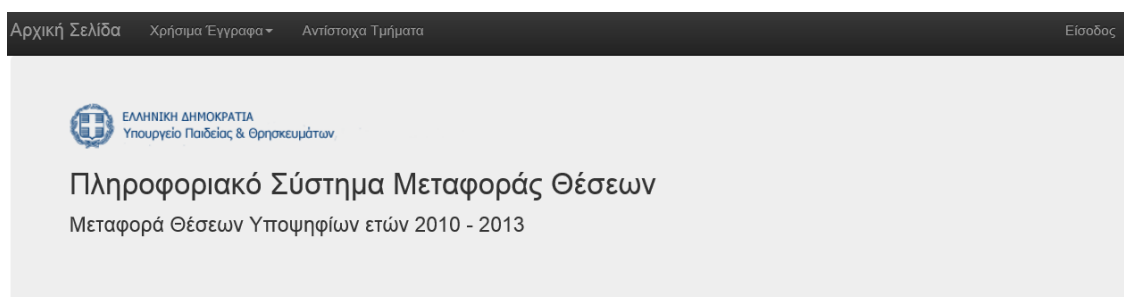
Εικόνα 1-1: Επισκόπηση διαδικασίας

2 ΑΡΧΙΚΗ ΣΕΛΙΔΑ

Για την ηλεκτρονική υποβολή της αίτησης οι αιτούντες συνδέονται, μέσω της επίσημης ιστοσελίδας του Υπουργείου Παιδείας και Θρησκευμάτων, με ειδικά διαμορφωμένο πληροφοριακό σύστημα, που βρίσκεται στη διεύθυνση που ακολουθεί. Συνιστάται η χρήση σύγχρονου browser.



Η αρχική σελίδα του Πληροφοριακού Συστήματος παρουσιάζεται στο σχήμα το οποίο ακολουθεί:



Καλώς ήλθατε στο Πληροφοριακό Σύστημα Μεταφοράς Θέσεων

ΠΟΙΟΥΣ ΑΦΟΡΑ

Το παρόν σύστημα αφορά επιτυχόντες που έχουν εισαχθεί είτε με τη συμμετοχή τους στις εξετάσεις πανελλαδικού επιπέδου Γενικού (ΓΕΛ) ή Επαγγελματικού Λυκείου (ΕΠΑΛ) Ομάδας Α' και Ομάδας Β', Μαΐου – Ιουνίου των σχολικών ετών 2009-2010, 2010-2011, 2011-2012 και 2012-2013, είτε με τη χρήση της βεβαίωσης πρόσβασης των δύο προηγούμενων της εισαγωγής τους ετών, κατά τα σχολικά έτη 2009-2010, 2010-2011, 2011-2012 και 2012-2013.

Οι επιτυχόντες των σχολικών ετών 2009-2010 και 2010-2011 δύνανται να μεταφέρουν τη θέση εισαγωγής της Σχολής ή του Τμήματος που είναι ήδη εγγεγραμμένοι. Οι επιτυχόντες των σχολικών ετών 2011-2012 και 2012-2013 δύνανται να μεταφέρουν τη θέση εισαγωγής τους ανεξάρτητα εάν έχουν πραγματοποιήσει την εγγραφή τους στη Σχολή ή το Τμήμα που εισήχθησαν.


ΤΙ ΠΡΕΠΕΙ ΝΑ ΚΑΝΟΥΝ

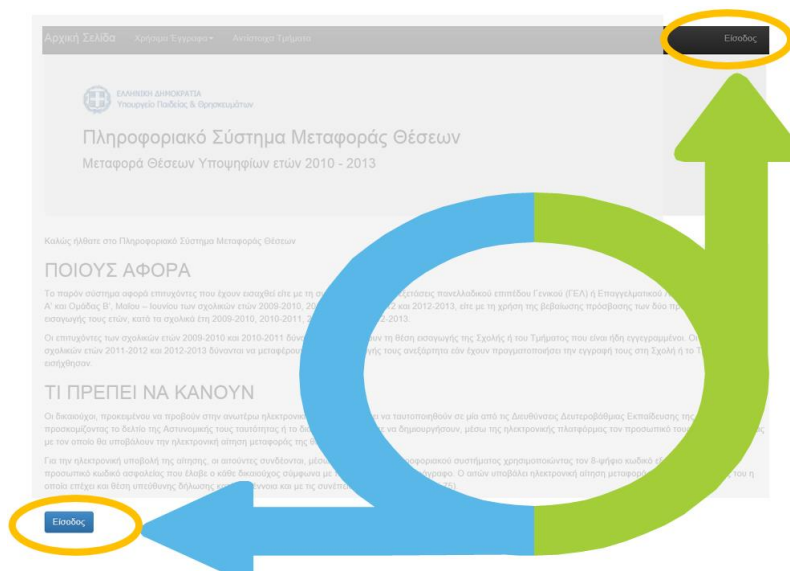
Οι δικαιούχοι, προκειμένου να προβούν στην ανωτέρω ηλεκτρονική υποβολή, πρέπει να ταυτοποιηθούν σε μία από τις Διευθύνσεις Δευτεροβάθμιας Εκπαίδευσης της χώρας προσκομίζοντας το δελτίο της Αστυνομικής τους ταυτότητας ή το διαβατήριό τους ώστε να δημιουργήσουν, μέσω της ηλεκτρονικής πλατφόρμας τον προσωπικό τους κωδικό ασφαλείας με τον οποίο θα υποβάλουν την ηλεκτρονική αίτηση μεταφοράς της θέσης τους.

Για την ηλεκτρονική υποβολή της αίτησης, οι αιτούντες συνδέονται, μέσω του παρόντος πληροφοριακού συστήματος χρησιμοποιώντας τον 8-ψήφιο κωδικό εξετάσεων και τον προσωπικό κωδικό ασφαλείας που έλαβε ο κάθε δικαιούχος σύμφωνα με την προηγούμενη παράγραφο. Ο απών υποβάλει ηλεκτρονική αίτηση μεταφοράς της θέσης επιτυχίας του η οποία επέχει και θέση υπευθύνου δήλωσης κατά την έννοια και με τις συνέπειες του ν. 1599/1986 (Α' 75).

[Είσοδος](#)

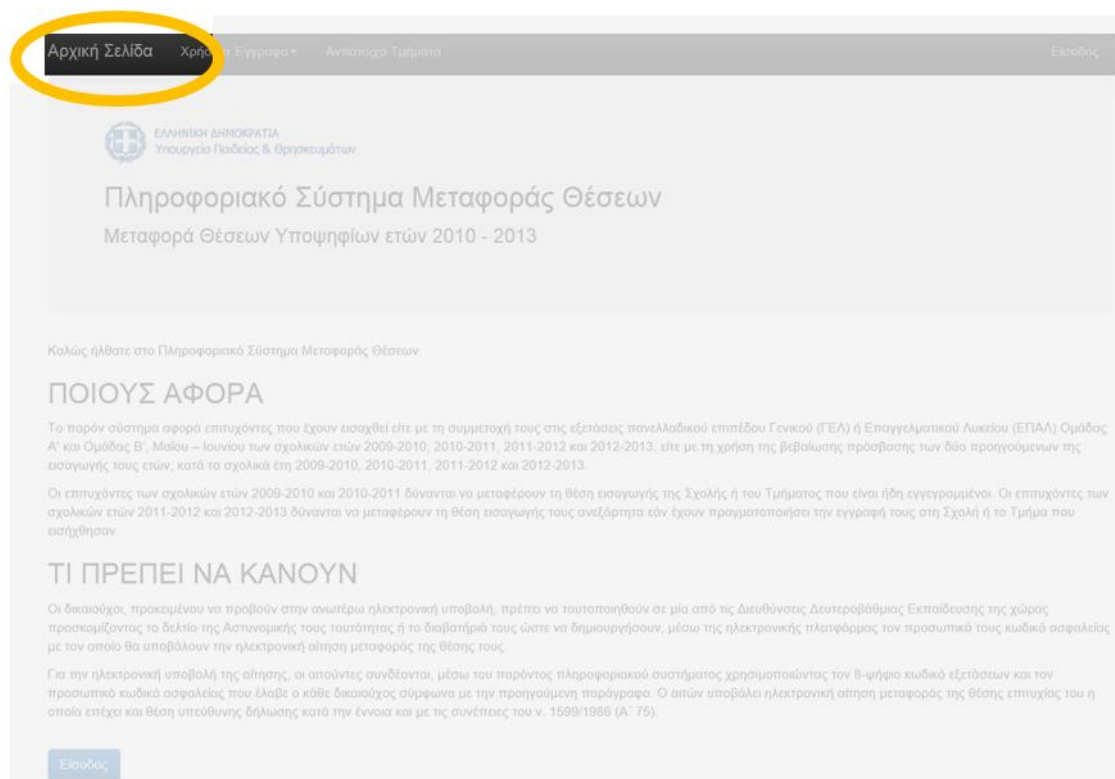
Εικόνα 2-1: Αρχική Σελίδα

Ο χρήστης μπορεί να αιτηθεί την εισαγωγή του στο σύστημα με το πάτημα του συνδέσμου «[Είσοδος](#)» ή του σχετικού κουμπιού , όπως φαίνεται και στο σχήμα που ακολουθεί:




Εικόνα 2-2: Είσοδος

Επίσης, σε οποιοδήποτε σημείο της διαδικασίας, ο χρήστης μπορεί να γυρίσει στην αρχική σελίδα, πατώντας το σύνδεσμο «[Αρχική Σελίδα](#)», όπως φαίνεται και στο σχήμα που ακολουθεί:




Εικόνα 2-3: Επιστροφή στην Αρχική Σελίδα

Στο ίδιο μενού, ο Υποψήφιος μπορεί να κατεβάσει Χρήσιμα Έγγραφα από το σχετικό σύνδεσμο όπως φαίνεται και στο σχήμα το οποίο ακολουθεί.



Εικόνα 2-4: Χρήσιμα Έγγραφα

3 ΕΥΡΕΣΗ ΑΝΤΙΣΤΟΙΧΩΝ ΣΧΟΛΩΝ Η ΤΜΗΜΑΤΩΝ

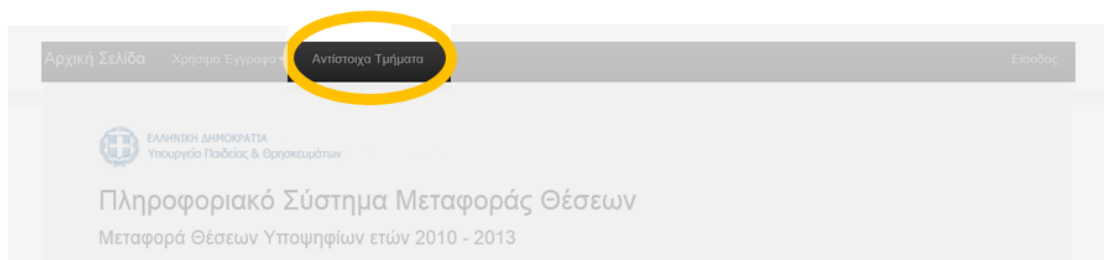


Προσοχή!

Πριν την εισαγωγή του υποψηφίου στο Πληροφοριακό Σύστημα για υποβολή αίτησης μεταφοράς θέσης επιτυχίας, κρίνεται σκόπιμο ο υποψήφιος να πλοηγηθεί στον παρόντα σύνδεσμο, ώστε να βεβαιωθεί πως **υπάρχει Σχολή ή Τμήμα αντίστοιχο της Σχολής ή του Τμήματος στο οποίο φοιτά** και τον ενδιαφέρει για μεταφορά θέσης επιτυχίας.

Ο ενδιαφερόμενος πριν την εισαγωγή του στο Σύστημα για υποβολή αίτησης, πρέπει να ελέγξει εάν υφίστανται Σχολές ή Τμήματα, αντίστοιχα της Σχολής ή του Τμήματος όπου φοιτά, σε άλλες πόλεις, που να τον ενδιαφέρουν. Σε διαφορετική περίπτωση δεν υπάρχει λόγος να υποβάλει αίτηση.

Ο έλεγχος αυτός μπορεί να γίνει με τη χρήση του συνδέσμου «[Αντίστοιχα Τμήματα](#)» που υπάρχει στην αρχική σελίδα του Πληροφοριακού Συστήματος, όπως φαίνεται στην εικόνα που ακολουθεί:



Εικόνα 3-1: Αντίστοιχα Τμήματα

Με την επιλογή του συνδέσμου, ο υποψήφιος πλοηγείται στη σελίδα που ακολουθεί και καλείται να επιλέξει τη Σχολή και το Τμήμα στο οποίο είναι επιτυχών (ώστε να εμφανιστούν οι αντίστοιχες Σχολές ή Τμήματα στα οποία έχει δικαίωμα να αιτηθεί μεταφορά θέσης επιτυχίας).

Αντίστοιχα Τμήματα

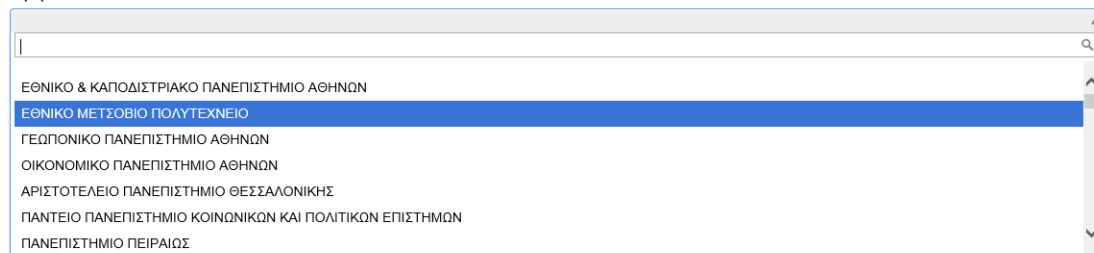
Ίδρυμα

Εικόνα 3-2: Εύρεση Αντίστοιχων Τμημάτων

Όπως προαναφέρθηκε, σε αυτή τη σελίδα ο χρήστης επιλέγει το **Ίδρυμα που τον ενδιαφέρει να δει αν έχει αντίστοιχία**, όπως φαίνεται στην εικόνα που ακολουθεί:

Αντίστοιχα Τμήματα


Ίδρυμα



Εικόνα 3-3: Επιλογή Ιδρύματος Επιτυχίας

Για διευκόλυνση του υποψηφίου, μπορεί αντί της επιλογής από το μενού, να δακτυλογραφήσει στο σχετικό text box **οποιοδήποτε κείμενο αφορά το λεκτικό της Σχολής του**, περιορίζοντας τα εμφανιζόμενα αποτελέσματα, όπως φαίνεται στην εικόνα που ακολουθεί. Με τον τρόπο αυτό μπορεί ευκολότερα να εντοπίσει την επιλογή που επιθυμεί.

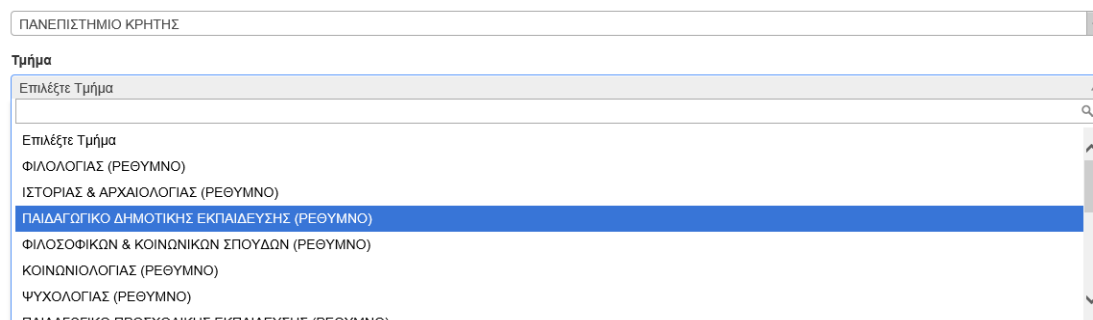
Δακτυλογράφηση τμήματος το ονόματος της Σχολής του ενδιαφερομένου



Εμφάνιση αποτελεσμάτων βάσει του κειμένου του χρήστη

Εικόνα 3-4: Επιλογή Ιδρύματος με Αναζήτηση

Μετά την επιλογή του Ιδρύματος, εμφανίζεται αυτόματα επόμενη επιλογή, όπου ο χρήστης πρέπει να επιλέξει το συγκεκριμένο **Τμήμα ή Σχολή όπου ήταν επιτυχών**. Σημειώνεται πως, όπως προηγουμένως με το Ίδρυμα, έτσι και σε αυτή τη περίπτωση η αναζήτηση μπορεί να γίνει είτε στο σύνολο των Τμημάτων / Σχολών, είτε με δακτυλογράφηση κειμένου για περιορισμό του τελικού πλήθους της λίστας.



Εικόνα 3-5: Επιλογή Σχολής / Τμήματος

Μετά την επιλογή της Σχολής / Τμήματος, εμφανίζονται στην οθόνη του χρήστη **το σύνολο των αντίστοιχων Σχολών / Τμημάτων στις οποίες ο υποψήφιος μπορεί να κάνει αίτηση**, όπως φαίνεται και στο παράδειγμα που ακολουθεί:

Σχολή – Τμήμα Επιτυχίας του ενδιαφερομένου

Ίδρυμα
ΠΑΝΕΠΙΣΤΗΜΙΟ ΚΡΗΤΗΣ

Τμήμα
ΠΑΙΔΑΓΩΓΙΚΟ ΔΗΜΟΤΙΚΗΣ ΕΚΠΑΙΔΕΥΣΗΣ (ΡΕΘΥΜΝΟ)


Ομάδα
ΠΑΙΔΑΓΩΓΙΚΟΥ ΔΗΜΟΤΙΚΗΣ ΕΚΠΑΙΔΕΥΣΗΣ

Αντίστοιχες Σχολές

ΠΑΙΔΑΓΩΓΙΚΟ ΔΗΜΟΤΙΚΗΣ ΕΚΠΑΙΔΕΥΣΗΣ (ΑΘΗΝΑ)
ΠΑΙΔΑΓΩΓΙΚΟ ΔΗΜΟΤΙΚΗΣ ΕΚΠΑΙΔΕΥΣΗΣ (ΘΕΣΣΑΛΟΝΙΚΗ)
ΠΑΙΔΑΓΩΓΙΚΟ ΔΗΜΟΤΙΚΗΣ ΕΚΠΑΙΔΕΥΣΗΣ (ΠΑΤΡΑ)
ΠΑΙΔΑΓΩΓΙΚΟ ΔΗΜΟΤΙΚΗΣ ΕΚΠΑΙΔΕΥΣΗΣ (ΙΩΑΝΝΙΝΑ)
ΠΑΙΔΑΓΩΓΙΚΟ ΔΗΜΟΤΙΚΗΣ ΕΚΠΑΙΔΕΥΣΗΣ (ΑΛΕΞΑΝΔΡΟΥΠΟΛΗ)
ΠΑΙΔΑΓΩΓΙΚΟ ΔΗΜΟΤΙΚΗΣ ΕΚΠΑΙΔΕΥΣΗΣ (ΡΕΘΥΜΝΟ)
ΠΑΙΔΑΓΩΓΙΚΟ ΔΗΜΟΤΙΚΗΣ ΕΚΠΑΙΔΕΥΣΗΣ (ΡΟΔΟΣ)
ΠΑΙΔΑΓΩΓΙΚΟ ΔΗΜΟΤΙΚΗΣ ΕΚΠΑΙΔΕΥΣΗΣ (ΒΟΛΟΣ)
ΠΑΙΔΑΓΩΓΙΚΟ ΔΗΜΟΤΙΚΗΣ ΕΚΠΑΙΔΕΥΣΗΣ (ΦΛΩΡΙΝΑ)

Αντίστοιχες Σχολές στις οποίες ο επιτυχών μπορεί να αιτηθεί μεταφορά θέσης επιτυχίας

Εικόνα 3-6: Αντιστοιχία Σχολών / Τμημάτων



Η παραπάνω λίστα εμφανίζει το πλήρες σύνολο των Σχολών / Τμημάτων οι οποίες είναι **αντίστοιχες** της Σχολής / Τμήματος επιτυχίας και στις οποίες ο υποψήφιος δικαιούται να αιτηθεί μεταφορά θέσης επιτυχίας (με βάση τη Σχολή και το Τμήμα όπου ήταν επιτυχών).

Αν καμία από τις Σχολές αυτές δεν ανταποκρίνεται στις επιθυμίες του, δεν μπορεί να υποβάλει αίτηση μεταφοράς θέσης επιτυχίας.

Πληροφορία

Στην περίπτωση κατά την οποία η Σχολή ή το Τμήμα, στο οποίο ανήκει ο επιτυχών, **δεν έχει αντιστοιχία** με άλλη Σχολή ή Τμήμα, θα εμφανισθεί στο χρήστη σχετικό μήνυμα ενημέρωσης.

Τδρυμα
ΑΡΙΣΤΟΤΕΛΕΙΟ ΠΑΝΕΠΙΣΤΗΜΙΟ ΘΕΣΣΑΛΟΝΙΚΗΣ

Τμήμα
ΚΙΝΗΜΑΤΟΓΡΑΦΟΥ (ΘΕΣΣΑΛΟΝΙΚΗ)

Ομάδα
ΠΑΙΔΑΓΟΓΙΚΟΥ ΔΗΜΟΤΙΚΗΣ ΕΚΠΑΙΔΕΥΣΗΣ

Δεν υπάρχουν αντίστοιχες σχολές .

Εικόνα 3-7: Σχολές / Τμήματα χωρίς αντιστοιχία

4 ΠΡΟΑΠΑΙΤΟΥΜΕΝΑ ΓΙΑ ΥΠΟΒΟΛΗ ΑΙΤΗΣΗΣ

4.1 ΠΟΙΟΥΣ ΑΦΟΡΑ

Για να μπορείτε να αιτηθείτε μεταφορά θέσης επιτυχίας, πρέπει να βεβαιωθείτε πως πληρούνται οι παρακάτω προϋποθέσεις:

ΠΡΟΫΠΟΘΕΣΗ 1



Οι επιτυχόντες πρέπει να έχουν εισαχθεί είτε με τη συμμετοχή τους στις εξετάσεις πανελλαδικού επιπέδου Γενικού (ΓΕΛ) ή Επαγγελματικού Λυκείου (ΕΠΑΛ) Ομάδας Α' και Ομάδας Β', Μαΐου – Ιουνίου των σχολικών ετών **2009-2010**, **2010-2011**, **2011-2012** και **2012-2013**, είτε με τη χρήση της βεβαίωσης πρόσβασης των δύο προηγούμενων της εισαγωγής τους ετών, κατά τα σχολικά έτη 2009-2010, 2010-2011, 2011-2012 και 2012-2013.

Οι επιτυχόντες των σχολικών ετών 2009-2010 και 2010-2011 δύνανται να μεταφέρουν τη θέση εισαγωγής της Σχολής ή του Τμήματος που είναι ήδη εγγεγραμμένοι. Οι επιτυχόντες των σχολικών ετών 2011-2012 και 2012-2013 δύνανται να μεταφέρουν τη θέση εισαγωγής τους ανεξάρτητα εάν έχουν πραγματοποιήσει την εγγραφή τους στη Σχολή ή το Τμήμα που εισήχθησαν.

ΠΡΟΫΠΟΘΕΣΗ 2

Το **κατά κεφαλήν ετήσιο** κατά το έτος 2012 εισόδημά σας (δηλαδή το εκκαθαριστικό 2013), θα πρέπει να πληροί τις διατάξεις του άρθρου 34 του ν. 4186/2013 (ΦΕΚ 193 τ. Α.

Δηλαδή:



Έως Δεκαοκτώ χιλ. ευρώ (18.000)	Έως Εννέα χιλιάδες ευρώ (9000)
για	για
Μονογονεϊκές οικογένειες βάσει της Φ1/182016/Β3/2013 (Β' 3030) Υπουργικής Απόφασης ή	όσους δεν ανήκουν στις προαναφερθείσες κατηγορίες
Ασθενείς σύμφωνα με την παράγραφο 1 του Άρθρου 35 του νόμου 3794/2009 (Α' 156) όπως τροποποιήθηκε και ισχύει	
Υποψήφιους που έχουν πραγματοποιήσει δωρεά Δωρητές οργάνου ή μυελού των οστών σε συγγενείς α' ή β' βαθμού ή	
Υποψήφιους Επιτυχόντες με γονείς ή κηδεμόνες που ο ένας εκ των δύο ή και οι δυο αθροιστικά έχουν αποδεδειγμένα συμπληρώσει οκτώ (8) μήνες ανεργίας εντός του έτους 2013	

Σημειώνεται ότι ως **ετήσιο οικογενειακό εισόδημα** ορίζεται το συνολικό εισόδημα που αναγράφεται στο εκκαθαριστικό του οικονομικού έτους 2013 ως «εισόδημα επιβολής εισφοράς» στη σχετική ένδειξη, όπως φαίνεται στο σχήμα που ακολουθεί:

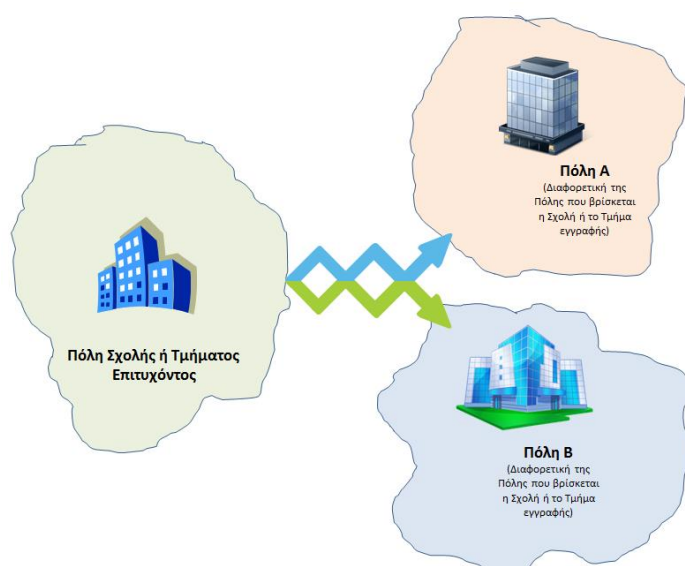
Εικόνα 4-1: Εισόδημα Επιβολής Εισφοράς

Ως κατά **κεφαλήν ετήσιο εισόδημα** ορίζεται το πηλίκο που προκύπτει από τη διαίρεση του εισοδήματος επιβολής εισφοράς του οικονομικού έτους 2013 με το συνολικό αριθμό των μελών της οικογένειας του αιτούντος, που βρίσκονταν εν ζωή κατά το έτος αυτό ή κατά το μεγαλύτερο μέρος του, σύμφωνα με την περίπτωση.

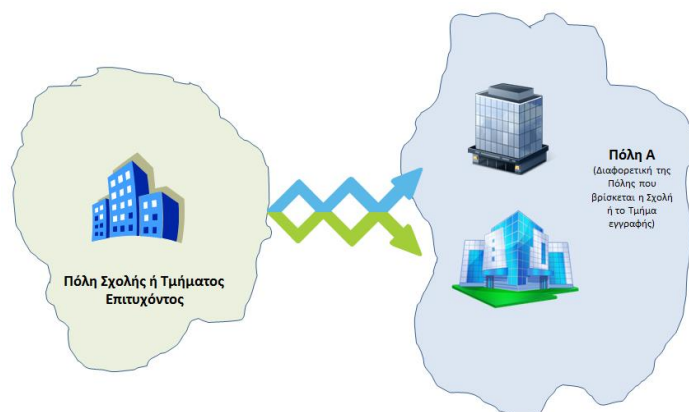
Ως **μέλη της οικογένειας** ορίζονται ο επιτυχών που ζητεί τη μεταφορά της θέσης του και όσοι άλλοι εμφανίζονται μαζί με αυτόν στη δήλωση φόρου εισοδήματος που κατατέθηκε για τα εισοδήματα του οικονομικού έτους 2013, (αφορά στα οικονομικά στοιχεία του έτους 2012) ως τέκνα, καθώς και οι υπόχρεοι στην υποβολή της δήλωσης. Σε περίπτωση που ο επιτυχών έχει υποβάλει ο ίδιος δήλωση φόρου εισοδήματος, υπολογίζονται ως μέλη της οικογένειάς του τα τέκνα που αυτός έχει δηλώσει καθώς και το άτομο μαζί με το οποίο ενδεχομένως υπέβαλε τη δήλωση (σύζυγος)

4.2 ΠΟΣΕΣ ΣΧΟΛΕΣ Η ΤΜΗΜΑΤΑ ΜΠΟΡΩ ΝΑ ΔΗΛΩΣΩ?

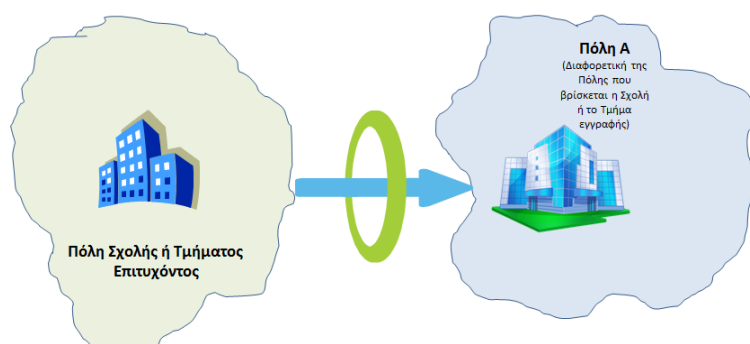
Οι δικαιούχοι μεταφοράς δύναται να υποβάλουν σχετική αίτηση προς την Κεντρική Υπηρεσία του Υπουργείου Παιδείας και Θρησκευμάτων, για **μία (1) ή δύο (2)** διαφορετικές Σχολές ή Τμήματα, **αντίστοιχες** της Σχολής ή του Τμήματος όπου είναι επιτυχόντες και σε **διαφορετική Πόλη** από την πόλη της Σχολής ή του Τμήματος επιτυχίας τους, υπό την προϋπόθεση λειτουργίας αντίστοιχων εξαμήνων.



Εικόνα 4-2: Επιλογή δύο Σχολών ή Τμημάτων σε δύο διαφορετικές πόλεις



Εικόνα 4-3: Επιλογή δύο Σχολών ή Τμημάτων σε άλλη πόλη διαφορετική της πόλης επιτυχίας



Εικόνα 4-4: Επιλογή μιας Σχολής ή Τμήματος σε άλλη πόλη διαφορετική της πόλης επιτυχίας

4.3 ΠΡΟΑΠΑΙΤΟΥΜΕΝΑ ΔΙΑΔΙΚΑΣΙΑΣ ΥΠΟΒΟΛΗΣ ΑΙΤΗΣΗΣ

Τα προαπαιτούμενα για την διαδικασία υποβολής αίτησης μεταφοράς θέσης επιτυχίας είναι τα ακόλουθα:

4.3.1 8-ΨΗΦΙΟΣ ΚΩΔΙΚΟΣ ΕΞΕΤΑΣΕΩΝ

Για την υποβολή της Αίτησης Μεταφοράς Θέσης Επιτυχίας, απαιτείται ο **8-ψήφιος κωδικός εξετάσεων**, τον οποίο και πρέπει ο χρήστης να έχει διαθέσιμο κατά την εισαγωγή του στο σύστημα.

Σε περίπτωση κατά την οποία ο κωδικός αυτός δεν είναι διαθέσιμος (π.χ. στο δελτίο εξεταζομένου 2012), ο χρήστης πρέπει να απευθυνθεί **στο σχολείο αποφοίτησής του** για να τον επανακτήσει.

4.3.2 ΔΗΜΙΟΥΡΓΙΑ ΚΩΔΙΚΟΥ ΑΣΦΑΛΕΙΑΣ

Ο ενδιαφερόμενος αφού έχει ελέγξει πως υπάρχει Σχολή ή Τμήμα αντίστοιχη με τη Σχολή ή το Τμήμα που φοιτά σε άλλη πόλη που τον ενδιαφέρει για μεταφορά της θέσης επιτυχίας του πρέπει να **παρουσιαστεί σε μία από τις Διευθύνσεις Δευτεροβάθμιας Εκπαίδευσης της χώρας προσκομίζοντας το δελτίο Αστυνομικής του ταυτότητας ή το διαβατήριό του και γνωρίζοντας τον 8-ψήφιο κωδικό εξετάσεων.**

Στη Διεύθυνση Δευτεροβάθμιας Εκπαίδευσης θα γίνει **έλεγχος** και **ταυτοποίηση** του ενδιαφερόμενου και θα του επιτραπεί μέσω ηλεκτρονικής πλατφόρμας η δημιουργία **προσωπικού κωδικού ασφαλείας** που θα του δίνει τη δυνατότητα να εισέλθει με τρόπο ασφαλή στο Πληροφοριακό Σύστημα για την υποβολή Αίτησης Μεταφοράς Θέσεων Επιτυχίας.



5 ΔΙΑΔΙΚΑΣΙΑ ΥΠΟΒΟΛΗΣ ΑΙΤΗΣΗΣ

5.1 ΕΙΣΑΓΩΓΗ ΣΤΟ ΣΥΣΤΗΜΑ

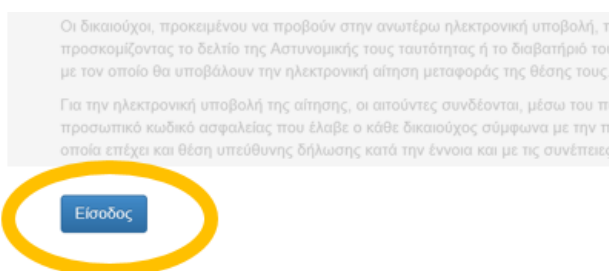
Για την ηλεκτρονική υποβολή της αίτησης, οι αιτούντες συνδέονται, μέσω της επίσημης ιστοσελίδας του Υπουργείου Παιδείας και Θρησκευμάτων, με ειδικά διαμορφωμένο πληροφοριακό σύστημα, που βρίσκεται στη διεύθυνση που ακολουθεί.



Χρησιμοποιώντας τον **8-ψήφιο κωδικό εξετάσεων** και τον **προσωπικό κωδικό ασφαλείας** που έχουν δημιουργήσει, σύμφωνα με τα αναγραφόμενα στην προηγούμενη παράγραφο, μπορούν να υποβάλουν ηλεκτρονική αίτηση μεταφοράς της θέσης επιτυχίας.

Σημειώνεται πως η αίτηση επέχει θέση **υπεύθυνης δήλωσης** κατά την έννοια και με τις συνέπειες του Ν. 1599/1986 (Α' 75).

Με την εισαγωγή στο Πληροφοριακό Σύστημα, ο χρήστης στη Αρχική Σελίδα πατάει το κουμπί **Είσοδος**, όπως φαίνεται στο σχήμα που ακολουθεί:



Εικόνα 5-1: Αρχική Σελίδα

5.2 ΕΙΣΑΓΩΓΗ ΣΤΟ ΠΛΗΡΟΦΟΡΙΑΚΟ ΣΥΣΤΗΜΑ


Με το πάτημα του κουμπιού **Είσοδος** στην αρχική σελίδα, ο χρήστης καλείται να δώσει τον **8-ψήφιο Κωδικό** συμμετοχής του στις Πανελλαδικές Εξετάσεις, καθώς και τον **Κωδικό Ασφαλείας** που έχει δημιουργήσει κατά την επίσκεψή του στη Διεύθυνση Δευτεροβάθμιας Εκπαίδευσης, όπως έχουμε περιγράψει στη σχετική διαδικασία στο **κεφάλαιο 4.3.2**.

Είσοδος στο Σύστημα

Δώστε τα στοιχεία σας για να εισαχθείτε στο σύστημα

The screenshot shows a login form with two input fields and a button. The first field is labeled 'Όνομα Χρήστη' (Username) and contains a person icon followed by a series of asterisks. The second field is labeled 'Κωδικός Ασφαλείας' (Security Code) and contains an asterisk icon followed by three dots. Below the fields is a blue button labeled 'Είσοδος' (Login).

Εικόνα 5-2: Εισαγωγή στο Πληροφοριακό Σύστημα

Με την εισαγωγή των στοιχείων, ο χρήστης προχωρά με το πάτημα του κουμπιού  και πλοηγείται στην ακόλουθη σειρά βημάτων.

5.2.1 TOOLTIPS

Στην πλειονότητα των ηλεκτρονικών φορμών του συστήματος, τα πεδία τα οποία καλείται να συμπληρώσει ο χρήστης συνοδεύονται από σχετικό tooltip, σκοπός του οποίου είναι να εξηγήσει στο τελικό χρήστη το σκοπό και την λειτουργία του συγκεκριμένου πεδίου της φόρμας. Τα tooltips αυτά εμφανίζονται με την μορφή εικονιδίων στο αριστερό μέρος του πεδίου της φόρμας, όπως φαίνεται και στην εικόνα που ακολουθεί:

This screenshot is similar to the previous one but includes a tooltip. The tooltip is a black box with white text that reads: 'Δώστε τον κωδικό ασφαλείας που πήρατε από την Διεύθυνση Δευτεροβάθμιας'. It is positioned over the Security Code input field.

Εικόνα 5-3: Tooltips

5.2.2 ΒΗΜΑ 1: ΠΡΟΣΩΠΙΚΑ ΣΤΟΙΧΕΙΑ

Στο πρώτο βήμα εμφανίζεται η φόρμα Προσωπικά Στοιχεία, όπως φαίνεται και στην εικόνα που ακολουθεί:

Προσωπικά Στοιχεία

Κωδικός Εξετάσεων

Επίθετο

Όνομα

Όνομα Πατέρα

Όνομα Μητέρας

Έτος

2011

Στοιχεία Εισαγωγής

Ίδρυμα Τ.Ε.Ι. ΣΤΕΡΕΑΣ ΕΛΛΑΔΑΣ

Τμήμα ΤΕΙ ΣΤΕΡ ΕΛΛΑΔΑΣ - ΜΗΧΑΝΟΛΟΓΩΝ ΜΗΧΑΝΙΚΩΝ Τ.Ε. (ΧΑΛΚΙΔΑ)

Τρόπος Εισαγωγής ΕΠΙΛΟΓΗ (ΕΠΑΛΑ)

Θέση 10

Μόρια 1626

Αντίστοιχες Σχολές

ΤΕΙ ΠΕΙΡΑΙΑ - ΜΗΧΑΝΟΛΟΓΩΝ ΜΗΧΑΝΙΚΩΝ Τ.Ε. (ΠΕΙΡΑΙΑΣ)
ΤΕΙ ΔΥΤ ΕΛΛΑΔΑΣ - ΜΗΧΑΝΟΛΟΓΩΝ ΜΗΧΑΝΙΚΩΝ Τ.Ε. (ΠΑΤΡΑ)
ΤΕΙ ΘΕΣΣΑΛΙΑΣ - ΜΗΧΑΝΟΛΟΓΩΝ ΜΗΧΑΝΙΚΩΝ Τ.Ε. (ΛΑΡΙΣΑ)
ΤΕΙ ΑΝΑΤ ΜΑΚ/ΝΙΑΣ & ΘΡΑΚΗΣ - ΜΗΧΑΝΙΚΩΝ ΤΕΧΝΟΛΟΓΙΑΣ ΠΕΤΡΕΛΑΙΟΥ & ΦΥΣΙΚΟΥ ΑΕΡΙΟΥ Τ.Ε. ΚΑΙ ΜΗΧΑΝΟΛΟΓΩΝ ΜΗΧΑΝΙΚΩΝ Τ.Ε. (ΚΑΒΑΛΑ) - ΜΗΧΑΝΟΛΟΓΩΝ ΜΗΧΑΝΙΚΩΝ Τ.Ε.
ΤΕΙ ΔΥΤ ΜΑΚ/ΝΙΑΣ - ΜΗΧΑΝΟΛΟΓΩΝ ΜΗΧΑΝΙΚΩΝ ΚΑΙ ΒΙΟΜΗΧΑΝΙΚΟΥ ΣΧΕΔΙΑΣΜΟΥ Τ.Ε. (ΚΟΖΑΝΗ) - ΜΗΧΑΝΟΛΟΓΩΝ ΜΗΧΑΝΙΚΩΝ Τ.Ε. (ΚΑΤΕΥΘΥΝΣΕΙΣ: 1.ΕΝΕΡΓΕΙΑΚΩΝ ΜΗΧΑΝΟΛΟΓΩΝ ΜΗΧΑΝΙΚΩΝ Τ.Ε. 2.ΜΗΧΑΝΟΛΟΓΩΝ ΜΗΧΑΝΙΚΩΝ ΠΑΡΑΓΩΓΗΣ Τ.Ε.)
ΤΕΙ ΚΕΝΤΡ ΜΑΚ/ΝΙΑΣ - ΜΗΧΑΝΟΛΟΓΩΝ ΜΗΧΑΝΙΚΩΝ Τ.Ε. (ΣΕΡΡΕΣ) (ΚΑΤΕΥΘΥΝΣΕΙΣ:1. ΕΝΕΡΓΕΙΑΚΩΝ ΜΗΧΑΝΟΛΟΓΩΝ ΜΗΧΑΝΙΚΩΝ Τ.Ε. 2. ΚΑΤΑΣΚΕΥΑΣΤΩΝ ΜΗΧΑΝΟΛΟΓΩΝ ΜΗΧΑΝΙΚΩΝ Τ.Ε.)
ΤΕΙ ΚΡΗΤΗΣ - ΜΗΧΑΝΟΛΟΓΩΝ ΜΗΧΑΝΙΚΩΝ Τ.Ε. (ΗΡΑΚΛΕΙΟ) (ΚΑΤΕΥΘΥΝΣΕΙΣ:1. ΕΝΕΡΓΕΙΑΚΩΝ ΜΗΧΑΝΟΛΟΓΩΝ ΜΗΧΑΝΙΚΩΝ Τ.Ε. 2. ΚΑΤΑΣΚΕΥΑΣΤΩΝ ΜΗΧΑΝΟΛΟΓΩΝ ΜΗΧΑΝΙΚΩΝ Τ.Ε.)

[Επόμενο](#)

Εικόνα 5-4: Φόρμα Προσωπικών Στοιχείων



Πληροφορία

Σημειώνεται, πως η Σχολή Επιτυχίας σας εμφανίζεται με την τρέχουσα ονομασία **σύμφωνα με το σχέδιο «Αθηνά»**

Στη παρούσα φόρμα εμφανίζονται αρχικά τα προσωπικά στοιχεία του ενδιαφερομένου. Στη φόρμα αυτή ο χρήστης καλείται να ελέγξει πως τα στοιχεία που είναι καταγεγραμμένα στο Υπουργείο και αφορούν το πρόσωπό του είναι ορθά, αλλιώς θα πρέπει να επικοινωνήσει με το Υπουργείο ώστε να γίνουν οι απαραίτητες διορθώσεις.

Προσωπικά Στοιχεία

Κωδικός Εξετάσεων

Επίθετο

Όνομα

Όνομα Πατέρα

Όνομα Μητέρας



Εικόνα 5-5: Προσωπικά Στοιχεία

Επιπροσθέτως, για κάθε έτος επιτυχίας μπορεί να δει τα Στοιχεία Εισαγωγής και τις Αντίστοιχες Σχολές. Έτσι, για παράδειγμα, στην εικόνα που ακολουθεί, ο χρήστης είχε εισαχθεί το έτος 2011 στο Τ.Ε.Ι. ΣΤΕΡΕΑΣ ΕΛΛΑΔΑΣ και πιο συγκεκριμένα στο Τμήμα ΜΗΧΑΝΟΛΟΓΩΝ ΜΗΧΑΝΙΚΩΝ Τ.Ε. (ΧΑΛΚΙΔΑ) με μόρια 1626 και 10^{ος} σε σειρά. Για τη συγκεκριμένη Σχολή, υπάρχει αντιστοιχία με άλλες Σχολές τις οποίες μπορεί να επιλέξει και παρουσιάζονται ως λίστα κάτω από τα Στοιχεία Εισαγωγής του υποψηφίου.

Έτος: 2011

Στοιχεία Εισαγωγής


Ίδρυμα	Τ.Ε.Ι. ΣΤΕΡΕΑΣ ΕΛΛΑΔΑΣ
Τμήμα	ΤΕΙ ΣΤΕΡ ΕΛΛΑΔΑΣ - ΜΗΧΑΝΟΛΟΓΩΝ ΜΗΧΑΝΙΚΩΝ Τ.Ε. (ΧΑΛΚΙΔΑ)
Τρόπος Εισαγωγής	ΕΠΙΛΟΓΗ (ΕΠΑΛΑ)
Θέση	10
Μόρια	1626

Αντίστοιχες Σχολές

- ΤΕΙ ΠΕΙΡΑΙΑ - ΜΗΧΑΝΟΛΟΓΩΝ ΜΗΧΑΝΙΚΩΝ Τ.Ε. (ΠΕΙΡΑΙΑΣ)
- ΤΕΙ ΔΥΤ ΕΛΛΑΔΑΣ - ΜΗΧΑΝΟΛΟΓΩΝ ΜΗΧΑΝΙΚΩΝ Τ.Ε. (ΠΑΤΡΑ)
- ΤΕΙ ΘΕΣΣΑΛΙΑΣ - ΜΗΧΑΝΟΛΟΓΩΝ ΜΗΧΑΝΙΚΩΝ Τ.Ε. (ΛΑΡΙΣΑ)
- ΤΕΙ ΑΝΑΤ ΜΑΚΗΝΙΑΣ & ΘΡΑΚΗΣ - ΜΗΧΑΝΙΚΩΝ ΤΕΧΝΟΛΟΓΙΑΣ ΠΕΤΡΕΛΑΙΟΥ & ΦΥΣΙΚΟΥ ΑΕΡΙΟΥ Τ.Ε. ΚΑΙ ΜΗΧΑΝΟΛΟΓΩΝ ΜΗΧΑΝΙΚΩΝ Τ.Ε. (ΚΑΒΑΛΑ) - ΜΗΧΑΝΟΛΟΓΩΝ ΜΗΧΑΝΙΚΩΝ Τ.Ε.
- ΤΕΙ ΔΥΤ ΜΑΚΗΝΙΑΣ - ΜΗΧΑΝΟΛΟΓΩΝ ΜΗΧΑΝΙΚΩΝ ΚΑΙ ΒΙΟΜΗΧΑΝΙΚΟΥ ΣΧΕΔΙΑΣΜΟΥ Τ.Ε. (ΚΟΖΑΝΗ) - ΜΗΧΑΝΟΛΟΓΩΝ ΜΗΧΑΝΙΚΩΝ Τ.Ε. (ΚΑΤΕΥΘΥΝΣΕΙΣ: 1.ΕΝΕΡΓΕΙΑΚΩΝ ΜΗΧΑΝΟΛΟΓΩΝ ΜΗΧΑΝΙΚΩΝ Τ.Ε. 2.ΜΗΧΑΝΟΛΟΓΩΝ ΜΗΧΑΝΙΚΩΝ ΠΑΡΑΓΩΓΗΣ Τ.Ε.)
- ΤΕΙ ΚΕΝΤΡ ΜΑΚΗΝΙΑΣ - ΜΗΧΑΝΟΛΟΓΩΝ ΜΗΧΑΝΙΚΩΝ Τ.Ε. (ΣΕΡΡΕΣ) (ΚΑΤΕΥΘΥΝΣΕΙΣ:1. ΕΝΕΡΓΕΙΑΚΩΝ ΜΗΧΑΝΟΛΟΓΩΝ ΜΗΧΑΝΙΚΩΝ Τ.Ε. 2. ΚΑΤΑΣΚΕΥΑΣΤΩΝ ΜΗΧΑΝΟΛΟΓΩΝ ΜΗΧΑΝΙΚΩΝ Τ.Ε.)
- ΤΕΙ ΚΡΗΤΗΣ - ΜΗΧΑΝΟΛΟΓΩΝ ΜΗΧΑΝΙΚΩΝ Τ.Ε. (ΗΡΑΚΛΕΙΟ) (ΚΑΤΕΥΘΥΝΣΕΙΣ:1. ΕΝΕΡΓΕΙΑΚΩΝ ΜΗΧΑΝΟΛΟΓΩΝ ΜΗΧΑΝΙΚΩΝ Τ.Ε. 2. ΚΑΤΑΣΚΕΥΑΣΤΩΝ ΜΗΧΑΝΟΛΟΓΩΝ ΜΗΧΑΝΙΚΩΝ Τ.Ε.)

Εικόνα 5-6: Στοιχεία Εισαγωγής και Αντίστοιχες Σχολές

Για το έτος 2012, ο ίδιος υποψήφιος είχε εισαχθεί στο Τ.Ε.Ι. ΑΘΗΝΑΣ και πιο συγκεκριμένα στο Τμήμα ΝΑΥΠΗΓΩΝ ΜΗΧΑΝΙΚΩΝ Τ.Ε. (ΑΘΗΝΑ) με 1530 μόρια και σειρά 9^{ος}. Για το συγκεκριμένο, όμως, Τμήμα, δυστυχώς **δεν υπάρχουν Αντίστοιχες Σχολές** στις οποίες μπορεί να αιτηθεί να πάει.

Έτος  2012

2011
2012

Στοιχεία Εισαγωγής


Ίδρυμα	Τ.Ε.Ι. ΑΘΗΝΑΣ
Τμήμα	ΤΕΙ ΑΘΗΝΑΣ - ΝΑΥΠΗΓΩΝ ΜΗΧΑΝΙΚΩΝ Τ.Ε. (ΑΘΗΝΑ)
Τρόπος Εισαγωγής	ΕΠΙΛΟΓΗ (ΕΠΑΛΑ)
Θέση	9
Μόρια	1530

Δεν υπάρχουν αντίστοιχες Σχολές

Δεν υπάρχουν αντίστοιχες σχολές με αυτή που έχετε εισαχθεί.
Δυστυχώς δεν μπορείτε να συνεχίσετε.

[Επόμενο](#)

Εικόνα 5-7: Στοιχεία Εισαγωγή και μη ύπαρξη Αντιστοιχών Σχολών



Προσοχή!

Ο Υποψήφιος είναι σε θέση να αιτηθεί μεταφορά θέσης, **μόνο** σε περίπτωση κατά την οποία υπάρχουν Αντίστοιχες Σχολές. Διαφορετικά δεν μπορεί να προχωρήσει τη διαδικασία.

Εάν τα στοιχεία είναι ορθά προχωρά στο επόμενο βήμα με τα πάτημα του κουμπιού

[Επόμενο](#)

5.2.3 ΒΗΜΑ 2: ΌΡΟΙ ΧΡΗΣΗΣ

Στο επόμενο βήμα εμφανίζονται οι όροι χρήσης, τους οποίους ο χρήστης καλείται να αποδεχτεί, ενεργοποιώντας το σχετικό checkbox στην επιλογή «Αποδέχομαι τους όρους χρήσης»

Προσωπικά Στοιχεία / Όροι Χρήσης / Επικοινωνία / Α.Φ.Μ. / Διπλοσισμός Εισοδήματος / Κριτήρια Ισοβαθμίας / Αντίστοιχες Σχολές / Σύνοψη

Όροι Χρήσης

- Επιτρέπω στο Υ.ΠΑΙ.Θ.Π.Α. να αντλήσει τα απαιτούμενα φορολογικά στοιχεία από τη Γενική Γραμματεία Πληροφοριακών Συστημάτων.
- Η παρούσα Ηλεκτρονική Αίτηση Μεταφοράς της θέσης επιτυχίας μου επέχει θέση Υπεύθυνης Δήλωσης κατά την έννοια και με τις συνέπειες του Ν. 1599/1986 (Α' 75).
- Με την παρούσα αίτηση δηλώνω υπεύθυνα και γνωρίζοντας τις συνέπειες που προβλέπονται από τις διατάξεις του άρθρου 3, παρ. 5 της Υ.Α. Φ1/182016/Β3 ότι δεν έχω υποβάλει άλλη αίτηση μεταφοράς θέσης βάσει των διατάξεων του άρθρου 34 του ν. 4186/2013 (ΦΕΚ Α' 193/17-09-2013).

Αποδέχομαι τους όρους χρήσης

[Προηγούμενο](#) [Επόμενο](#)

Εικόνα 5-8: Όροι Χρήσης

Με την αποδοχή των όρων χρήσης, ο χρήστης προχωρά στο επόμενο βήμα πατώντας το κουμπί **Επόμενο** ή επιστρέφει στην προηγούμενη οθόνη πατώντας το κουμπί **Προηγούμενο**

5.2.4 ΒΗΜΑ 3: ΕΠΙΚΟΙΝΩΝΙΑ

Στο τρίτο βήμα ο χρήστης καλείται να συμπληρώσει τα προσωπικά του στοιχεία επικοινωνίας, ώστε σε περίπτωση που χρειαστεί το Υπουργείο να μπορεί να επικοινωνήσει μαζί του. Στα στοιχεία αυτά είναι υποχρεωτικό να συμπληρώσει τουλάχιστον ένα τηλέφωνο επικοινωνίας στο σχετικό text box, καθώς και να επιλέξει το Δήμο εντοπιότητάς του.

Προσωπικά Στοιχεία / Όροι Χρήσης / Επικοινωνία / Α.Φ.Μ. / Διπλσιασμός Εισοδήματος / Κριτήρια Ισοβαθμίας / Αντίστοιχες Σχολές / Σύνοψη

Επικοινωνία

Τηλέφωνο

Τηλέφωνο 2

Email

Δήμος εντοπιότητας

Προηγούμενο **Επόμενο**

Εικόνα 5-9: Στοιχεία Επικοινωνίας

Με την συμπλήρωση των στοιχείων επικοινωνίας, ο χρήστης προχωρά στο επόμενο βήμα πατώντας το κουμπί **Επόμενο** ή επιστρέφει στην προηγούμενη οθόνη πατώντας το κουμπί **Προηγούμενο**

5.2.5 ΒΗΜΑ 4: Α.Φ.Μ.

Στο τέταρτο βήμα της διαδικασίας υποβολής αίτησης, ο υποψήφιος πρέπει να εισάγει το ΑΦΜ στο οποίο έχει συμπεριληφθεί ως τέκνο στη δήλωση φόρου εισοδήματος του οικονομικού έτους 2013, καθώς και τα στοιχεία (ονοματεπώνυμο και πατρώνυμο), του κατόχου του ανωτέρω ΑΦΜ. Ο υποψήφιος μπορεί να δηλώσει το δικό του ΑΦΜ μόνο όταν έχει υποβάλει για το οικονομικό έτος 2013 ατομική δήλωση φόρου εισοδήματος είτε ως έγγαμος, είτε ως ορφανός από τον ένα ή και τους δυο γονείς, είτε ως έχων αποκτήσει εισόδημα από εργασία.

Στην περίπτωση που ο αιτών μολονότι περιλαμβάνεται ως τέκνο στη δήλωση φόρου εισοδήματος των γονέων του έχει υποβάλει και ατομική δήλωση φόρου εισοδήματος για εισοδήματα του από άλλες πηγές εκτός της σχέσης εργασίας, οφείλει να δηλώσει αποκλειστικά το ΑΦΜ των γονέων του ή του γονέα με τον οποίο συνοικεί.

Προσωπικά Στοιχεία / Όροι Χρήσης / Επικοινωνία / Α.Φ.Μ. / Διπλσιασμός Εισοδήματος / Κριτήρια Ισοβαθμίας / Αντίστοιχες Σχολές / Σύνοψη

Α.Φ.Μ. Εκκαθαριστικού Σημειώματος

Επίθετο Κατόχου Α.Φ.Μ.

Όνομα Κατόχου Α.Φ.Μ.

Όνομα Πατέρα Κατόχου Α.Φ.Μ.

Προηγούμενο **Επόμενο**

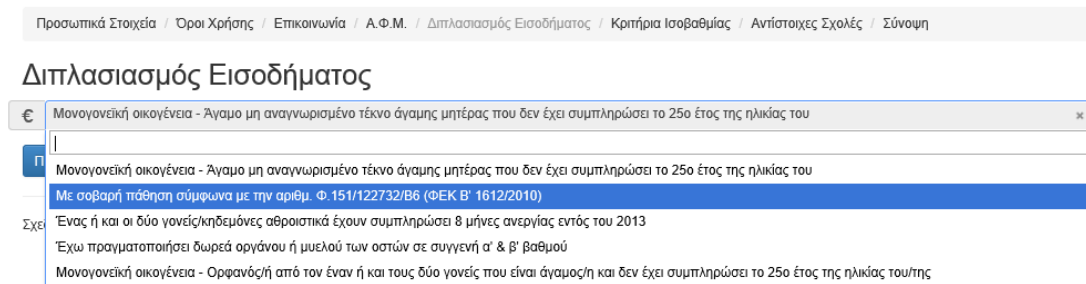


Εικόνα 5-10: Εισαγωγή Α.Φ.Μ.


Με την συμπλήρωση των στοιχείων της φόρμας, ο χρήστης προχωρά στο επόμενο βήμα, πατώντας το κουμπί **Επόμενο** ή επιστρέφει στην προηγούμενη οθόνη πατώντας το κουμπί **Προηγούμενο**

5.2.6 ΒΗΜΑ 5: ΔΙΠΛΑΣΙΑΣΜΟΣ ΟΡΙΟΥ ΚΑΤΑ ΚΕΦΑΛΗΝ ΕΙΣΟΔΗΜΑΤΟΣ

Όπως περιγράψαμε αναλυτικά στο κεφάλαιο 4.1, **ΕΑΝ ΚΑΙ ΜΟΝΟ ΕΑΝ** ο υποψήφιος ανήκει σε μία από τις παρακάτω κατηγορίες, νομιμοποιείται να ζητήσει **διπλασιασμό ορίου κατά κεφαλήν εισοδήματος**.



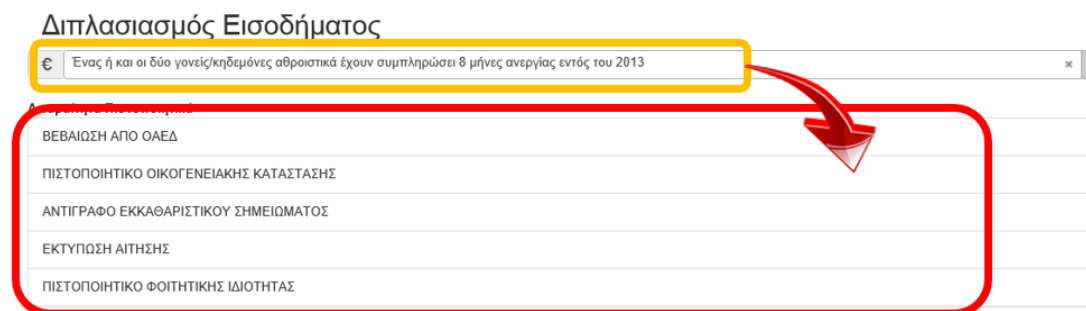
Εικόνα 5-11: Διπλασιασμός Ορίου Κατά Κεφαλήν Εισοδήματος



Πληροφορία

Σε περίπτωση που ο υποψήφιος ανήκει σε περισσότερες από μία από τις κατηγορίες αυτές, **αρκεί να δηλώσει μόνο μία** (αυτή που μπορεί να αποδείξει ευκολότερα), **καθώς η μία και μόνο κατηγορία αρκεί για να δώσει στον υποψήφιο το διπλασιασμό**.

Με την επιλογή της κατηγορίας, θα εμφανιστούν τα **σχετικά δικαιολογητικά** που απαιτούνται για την πιστοποίηση της συγκεκριμένης επιλογής, τα οποία και πρέπει να έχει διαθέσιμα ο υποψήφιος, ώστε να αποδείξει το αληθές της επιλογής του κατά την μεταφορά της θέσης επιτυχίας σε άλλη Σχολή ή Τμήμα.



Εικόνα 5-12: Δικαιολογητικά



Πληροφορία

Αναλυτική κατάσταση των απαιτούμενων δικαιολογητικών ανά κατηγορία, μπορείτε να δείτε στο [Παράρτημα 6.1](#) του παρόντος εγχειριδίου χρήσης.

Με την ολοκλήρωση της επιλογής του, ο χρήστης προχωρά στο επόμενο βήμα πατώντας το κουμπί [Επόμενο](#) ή επιστρέφει στην προηγούμενη οθόνη πατώντας το κουμπί [Προηγούμενο](#)

5.2.7 ΒΗΜΑ 6: ΚΡΙΤΗΡΙΑ ΙΣΟΒΑΘΜΙΑΣ

Στην περίπτωση **ισοβαθμίας** μεταξύ των υποψηφίων για την μεταφορά θέσης επιτυχίας με βάση το κατά κεφαλήν εισόδημα, η επιλογή θα γίνει βάσει των παρακάτω κοινωνικών κριτηρίων. Για το λόγο αυτό κρίνεται σκόπιμο ο χρήστης να επιλέξει το **σύνολο των κριτηρίων** τα οποία, ενδεχομένως, πληροί και για τα οποία είναι κάτοχος σχετικών δικαιολογητικών.



Προσοχή!

Σε περίπτωση κατά την οποία κάποια κατηγορία καλύπτεται από το προηγούμενο βήμα διπλασιασμού εισοδηματικού κριτηρίου θα εμφανίζεται εδώ ως προεπιλεγμένη και δεν απαιτείται να την επιλέξετε ξανά.

[Προσωπικά Στοιχεία](#) / [Όροι Χρήσης](#) / [Επικοινωνία](#) / [Α.Φ.Μ.](#) / [Διπλάσιασμός Εισοδήματος](#) / [Κριτήρια Ισοβαθμίας](#) / [Αντίστοιχες Σχολές](#) / [Σύνοψη](#)

Κριτήρια Ισοβαθμίας

- Με πάθηση σύμφωνα με την αριθμ. Φ.151/122732/Β6 (Β' 1612/2010) Υπουργική Απόφαση
- Έχω πραγματοποιήσει δωρεά οργάνου ή μυελού των οστών σε συγγενή α' ή β' βαθμού
 - Με αδερφό/η, ενεργό φοιτητή του 1ου κύκλου σπουδών σύμφωνα με το άρθρο 2 του Ν. 4009/2011 (Α' 195) που σπουδάζει σε διαφορετική πόλη από τη μόνιμη κατοικία των γονέων του
- Ανήκω στην κατηγορία Πολύδυμα τέκνα που συμμετείχαν το ίδιο σχολικό έτος στις Πανελλαδικές Εξετάσεις
- Είμαι μέλος πολύτεκνης οικογένειας
- Είμαι μέλος τρίτεκνης οικογένειας
- Μέλος της οικογένειάς μου (γονείς, αδέρφια, τέκνα, ή σύζυγος) με πάθηση σύμφωνα με την αριθμ. Φ.151/122732/Β6 (Β' 1612/2010) Υπουργική Απόφαση
- Ορφανός/ή και από τους δύο γονείς
- Έχει πραγματοποιηθεί δωρεά οργάνου ή μυελού των οστών από μέλος της οικογένειάς σε συγγενή α' ή β' βαθμού
- Τέκνο θυμάτων τρομοκρατίας, σύμφωνα με την παρ.1 του άρθρου 1 του ν. 1897/1990(Α' 120).

Απαραίτητα Πιστοποιητικά

ΒΕΒΑΙΩΣΗ ΑΠΟ ΟΑΕΔ
ΠΙΣΤΟΠΟΙΗΤΙΚΟ ΟΙΚΟΓΕΝΕΙΑΚΗΣ ΚΑΤΑΣΤΑΣΗΣ
ΑΝΤΙΓΡΑΦΟ ΕΚΚΑΘΑΡΙΣΤΙΚΟΥ ΣΗΜΕΙΩΜΑΤΟΣ
ΕΚΤΥΠΩΣΗ ΑΙΤΗΣΗΣ
ΠΙΣΤΟΠΟΙΗΤΙΚΟ ΦΟΙΤΗΤΙΚΗΣ ΙΔΙΟΤΗΤΑΣ

[Προηγούμενο](#) [Επόμενο](#)



Εικόνα 5-13: Κριτήρια Κατάταξης

Με κάθε μία επιλογή του χρήστη θα εμφανιστούν τα **σχετικά δικαιολογητικά** που απαιτούνται για την πιστοποίησή της, τα οποία και θα πρέπει ο υποψήφιος να έχει διαθέσιμα, ώστε να αποδείξει το αληθές της επιλογής του κατά την μεταφορά της θέσης επιτυχίας του σε άλλη Σχολή ή Τμήμα.

Κριτήρια Ισοβαθμίας

- Έχει αδερφό/ή, ενεργό φοιτητή του πρώτου κύκλου σπουδών σύμφωνα με το άρθρο 2 του Ν. 4009/2011 (Α' 195) που σπουδάζει σε άλλη πόλη
- Μέλος της οικογένειας (παιδιά, αδέρφια, τέκνα, ή σύζυγος) με πάθηση σύμφωνα με την αριθμ. Φ.151/122732/Β6 (Β' 1612/2010) Υπουργική Απόφαση
- Έχει θυμάτων τρομοκρατίας, σύμφωνα με την αριθμ. Φ.151/122732/Β6 (Β' 1612/2010) Υπουργική Απόφαση
- Ανηκόοι πολυτέκνη Πολύδυμα τέκνα που συμμετείχαν το ίδιο έτος στην Πανελλαδικές Εξετάσεις
- Ορφανός/ή και από τους γονείς
- Έχει πραγματοποιηθεί δωρεάν μεταφορά ή μισθού των οστών από μέλος της οικογένειας
- Με πάθηση σύμφωνα με την αριθμ. Φ.151/122732/Β6 (Β' 1612/2010) Υπουργική Απόφαση
- Έχει πραγματοποιήσει δωρεάν μεταφορά ή μισθού των οστών σε συγγενή α' ή β' βαθμού
- Είμαι μέλος πολύτεκνης οικογένειας
- Είμαι μέλος τρίτεκνης οικογένειας

Απαραίτητα Πιστοποιητικά

ΒΕΒΑΙΩΣΗ ΑΠΟ ΟΑΕΔ
ΒΕΒΑΙΩΣΗ ΦΟΙΤΗΣΗΣ ΑΠΟ ΤΗ ΣΧΟΛΗ ΤΟΥ ΑΔΕΡΦΟΥ/ΗΣ
ΕΓΓΡΑΦΟ ΑΠΟΔΕΙΞΗΣ ΜΟΝΙΜΗΣ ΚΑΤΟΙΚΙΑΣ ΓΟΝΕΩΝ
ΥΠΕΥΘΥΝΗ ΔΗΛΩΣΗ
ΑΝΤΙΓΡΑΦΟ ΣΥΝΤΑΞΙΟΔΟΤΗΣΗΣ
ΠΙΣΤΟΠΟΙΗΤΙΚΟ ΟΙΚΟΓΕΝΕΙΑΚΗΣ ΚΑΤΑΣΤΑΣΗΣ
ΑΝΤΙΓΡΑΦΟ ΕΚΚΛΑΘΑΡΙΣΤΙΚΟΥ ΣΗΜΕΙΩΜΑΤΟΣ
ΕΚΤΥΠΩΣΗ ΑΙΤΗΣΗΣ
ΠΙΣΤΟΠΟΙΗΤΙΚΟ ΦΟΙΤΗΤΙΚΗΣ ΙΔΙΟΤΗΤΑΣ

Εικόνα 5-14: Δικαιολογητικά

**Πληροφορία**

Αναλυτική κατάσταση των απαιτούμενων δικαιολογητικών ανά κατηγορία μπορείτε να δείτε στο [Παράρτημα 6.2](#) του παρόντος εγχειριδίου χρήσης.

Με την ολοκλήρωση της επιλογής του, ο χρήστης προχωρά στο επόμενο βήμα πατώντας το κουμπί **Επόμενο** ή επιστρέφει στην προηγούμενη οθόνη πατώντας το κουμπί **Προηγούμενο**

5.2.8 ΒΗΜΑ 7: ΑΝΤΙΣΤΟΙΧΕΣ ΣΧΟΛΕΣ

Στο βήμα αυτό ο χρήστης καλείται να επιλέξει την πρώτη Σχολή ή Τμήμα αντίστοιχη της Σχολής ή του Τμήματος εισαγωγής του και σε διαφορετική πόλη για την οποία ενδιαφέρεται να υποβάλει αίτηση μεταφοράς θέσης επιτυχίας.

Προσωπικά Στοιχεία / Όροι Χρήσης / Επικοινωνία / Α.Φ.Μ. / Διπλωσιασμός Εισοδήματος / Κριτήρια Ισοβαθμίας / Αντίστοιχες Σχολές / Σύνοψη

Αντίστοιχες Σχολές

1η Επιλογή


1 ΜΗΧΑΝΟΛΟΓΩΝ ΜΗΧΑΝΙΚΩΝ Τ.Ε. (ΠΕΙΡΑΙΑΣ)

2η Επιλογή

2 ΜΗΧΑΝΟΛΟΓΩΝ ΜΗΧΑΝΙΚΩΝ Τ.Ε. (ΠΕΙΡΑΙΑΣ)
 ΜΗΧΑΝΟΛΟΓΩΝ ΜΗΧΑΝΙΚΩΝ Τ.Ε. (ΠΑΤΡΑ)
 ΜΗΧΑΝΟΛΟΓΩΝ ΜΗΧΑΝΙΚΩΝ Τ.Ε. (ΛΑΡΙΣΑ)
 ΜΗΧΑΝΙΚΩΝ ΤΕΧΝΟΛΟΓΙΑΣ ΠΕΤΡΕΛΑΙΟΥ & ΦΥΣΙΚΟΥ ΑΕΡΙΟΥ Τ.Ε. ΚΑΙ ΜΗΧΑΝΟΛΟΓΩΝ ΜΗΧΑΝΙΚΩΝ Τ.Ε. (ΚΑΒΑΛΑ) - ΜΗΧΑΝΟΛΟΓΩΝ ΜΗΧΑΝΙΚΩΝ Τ.Ε.
 ΜΗΧΑΝΟΛΟΓΩΝ ΜΗΧΑΝΙΚΩΝ ΚΑΙ ΒΙΟΜΗΧΑΝΙΚΟΥ ΣΧΕΔΙΑΣΜΟΥ Τ.Ε. (ΚΟΖΑΝΗ) - ΜΗΧΑΝΟΛΟΓΩΝ ΜΗΧΑΝΙΚΩΝ Τ.Ε. (ΚΑΤΕΥΘΥΝΣΕΙΣ: 1. ΕΝΕΡΓΕΙΑΚΩΝ ΜΗΧΑΝΟΛΟΓΩΝ ΜΗΧΑΝΙΚΩΝ Τ.Ε. 2. ΜΗΧΑΝΟΛΟΓΩΝ ΜΗΧΑΝΙΚΩΝ ΠΑΡΑΓΩΓΗΣ Τ.Ε.)
 ΜΗΧΑΝΟΛΟΓΩΝ ΜΗΧΑΝΙΚΩΝ Τ.Ε. (ΣΕΡΡΕΣ) (ΚΑΤΕΥΘΥΝΣΕΙΣ: 1. ΕΝΕΡΓΕΙΑΚΩΝ ΜΗΧΑΝΟΛΟΓΩΝ ΜΗΧΑΝΙΚΩΝ Τ.Ε. 2. ΚΑΤΑΣΚΕΥΑΣΤΩΝ ΜΗΧΑΝΟΛΟΓΩΝ ΜΗΧΑΝΙΚΩΝ Τ.Ε.)

Εικόνα 5-15: Αντίστοιχες Σχολές

Με την ολοκλήρωση της επιλογής δίδεται στο χρήστη δυνατότητα επιλογής και **δεύτερης Σχολής** ή Τμήματος, εάν και εφόσον το επιθυμεί.



Η δεύτερη επιλογή αυτή είναι **προαιρετική** και όχι υποχρεωτική.

Πληροφορία

Προσωπικά Στοιχεία / Όροι Χρήσης / Επικοινωνία / Α.Φ.Μ. / Διπλωσιασμός Εισοδήματος / Κριτήρια Ισοβαθμίας / Αντίστοιχες Σχολές / Σύνοψη

Αντίστοιχες Σχολές

1η Επιλογή

1 ΜΗΧΑΝΟΛΟΓΩΝ ΜΗΧΑΝΙΚΩΝ Τ.Ε. (ΠΕΙΡΑΙΑΣ)

2η Επιλογή

2 2η Επιλογή

ΜΗΧΑΝΟΛΟΓΩΝ ΜΗΧΑΝΙΚΩΝ Τ.Ε. (ΠΕΙΡΑΙΑΣ)
 ΜΗΧΑΝΟΛΟΓΩΝ ΜΗΧΑΝΙΚΩΝ Τ.Ε. (ΠΑΤΡΑ)
 ΜΗΧΑΝΟΛΟΓΩΝ ΜΗΧΑΝΙΚΩΝ Τ.Ε. (ΛΑΡΙΣΑ)
 ΜΗΧΑΝΙΚΩΝ ΤΕΧΝΟΛΟΓΙΑΣ ΠΕΤΡΕΛΑΙΟΥ & ΦΥΣΙΚΟΥ ΑΕΡΙΟΥ Τ.Ε. ΚΑΙ ΜΗΧΑΝΟΛΟΓΩΝ ΜΗΧΑΝΙΚΩΝ Τ.Ε. (ΚΑΒΑΛΑ) - ΜΗΧΑΝΟΛΟΓΩΝ ΜΗΧΑΝΙΚΩΝ Τ.Ε.
 ΜΗΧΑΝΟΛΟΓΩΝ ΜΗΧΑΝΙΚΩΝ ΚΑΙ ΒΙΟΜΗΧΑΝΙΚΟΥ ΣΧΕΔΙΑΣΜΟΥ Τ.Ε. (ΚΟΖΑΝΗ) - ΜΗΧΑΝΟΛΟΓΩΝ ΜΗΧΑΝΙΚΩΝ Τ.Ε. (ΚΑΤΕΥΘΥΝΣΕΙΣ: 1. ΕΝΕΡΓΕΙΑΚΩΝ ΜΗΧΑΝΟΛΟΓΩΝ ΜΗΧΑΝΙΚΩΝ Τ.Ε. 2. ΜΗΧΑΝΟΛΟΓΩΝ ΜΗΧΑΝΙΚΩΝ ΠΑΡΑΓΩΓΗΣ Τ.Ε.)
 ΜΗΧΑΝΟΛΟΓΩΝ ΜΗΧΑΝΙΚΩΝ Τ.Ε. (ΣΕΡΡΕΣ) (ΚΑΤΕΥΘΥΝΣΕΙΣ: 1. ΕΝΕΡΓΕΙΑΚΩΝ ΜΗΧΑΝΟΛΟΓΩΝ ΜΗΧΑΝΙΚΩΝ Τ.Ε. 2. ΚΑΤΑΣΚΕΥΑΣΤΩΝ ΜΗΧΑΝΟΛΟΓΩΝ ΜΗΧΑΝΙΚΩΝ Τ.Ε.)

Εικόνα 5-16: Δεύτερη Επιλογή

Με την επιλογή της Σχολής /Τμήματος ή των Σχολών / Τμημάτων, ο χρήστης προχωρά στο επόμενο βήμα πατώντας το κουμπί **Επόμενο** ή επιστρέφει στην προηγούμενη οθόνη πατώντας το κουμπί **Προηγούμενο**

5.2.9 ΒΗΜΑ 8: ΣΥΝΟΨΗ ΕΠΙΛΟΓΩΝ

Στο βήμα αυτό ο χρήστης έχει τη δυνατότητα να δει μία **σύνοψη** των επιλογών που έχει κάνει σε όλα τα προηγούμενα βήματα, ώστε να πιστοποιήσει εάν τα στοιχεία που κατατίθενται στην αίτηση είναι ορθά, πριν προχωρήσει στην τελική υποβολή της αίτησης, όπως φαίνεται στην εικόνα που ακολουθεί:



Προσωπικά Στοιχεία

Κωδικός Εξετάσεων
Επίθετο
Όνομα
Όνομα Πατέρα
Όνομα Μητέρας

Στοιχεία Επικοινωνίας

Τηλέφωνο
Τηλέφωνο 2
Email

Στοιχεία Εισαγωγής

Έτος 2011
Τμήμα ΤΕΙ ΣΤΕΡ ΕΛΛΑΔΑΣ - ΜΗΧΑΝΟΛΟΓΩΝ ΜΗΧΑΝΙΚΩΝ Τ.Ε. (ΧΑΛΚΙΔΑ)
Τρόπος Εισαγωγής ΕΠΙΛΟΓΗ (ΕΠΑΛΑ)

Φορολογικά Στοιχεία

Α.Φ.Μ. Εκκαθαριστικού Σημειώματος
Όνομα Κατόχου Α.Φ.Μ.
Επίθετο Κατόχου Α.Φ.Μ.
Όνομα Πατέρα Κατόχου Α.Φ.Μ.

Κριτήριο Διπλοσισαμού Εισοδήματος

Διπλοσισαμός Εισοδήματος Ένας ή και οι δύο γονείς/κηδεμόνες αθροιστικά έχουν συμπληρώσει 8 μήνες ανεργίας εντός του 2013

Κριτήρια Ισοβαθμίας

Με αδερφό/ή, ενεργό φοιτητή του 1ου κύκλου σπουδών σύμφωνα με το άρθρο 2 του Ν. 4009/2011 (Α' 195) που σπουδάζει σε διαφορετική πόλη από τη μόνιμη κατοικία των γονέων του

Τέκνο θυμάτων τρομοκρατίας, σύμφωνα με την παρ.1 του άρθρου 1 του ν. 1897/1990(Α' 120).

Δικαιολογητικά

ΒΕΒΑΙΩΣΗ ΦΟΙΤΗΣΗΣ ΑΠΟ ΤΗ ΣΧΟΛΗ ΤΟΥ ΑΔΕΡΦΟΥ/ΗΣ
ΕΓΓΡΑΦΟ ΑΠΟΔΕΙΞΗΣ ΜΟΝΙΜΗΣ ΚΑΤΟΙΚΙΑΣ ΓΟΝΕΩΝ
ΥΠΕΥΘΥΝΗ ΔΗΛΩΣΗ
ΑΝΤΙΓΡΑΦΟ ΣΥΝΤΑΞΙΟΔΟΤΗΣΗΣ
ΠΙΣΤΟΠΟΙΗΤΙΚΟ ΟΙΚΟΓΕΝΕΙΑΚΗΣ ΚΑΤΑΣΤΑΣΗΣ
ΑΝΤΙΓΡΑΦΟ ΕΚΚΑΘΑΡΙΣΤΙΚΟΥ ΣΗΜΕΙΩΜΑΤΟΣ
ΕΚΤΥΠΩΣΗ ΑΙΤΗΣΗΣ
ΠΙΣΤΟΠΟΙΗΤΙΚΟ ΦΟΙΤΗΤΙΚΗΣ ΙΔΙΟΤΗΤΑΣ

Επιλογές Σχολών

1η Επιλογή ΤΕΙ ΠΕΙΡΑΙΑ - ΜΗΧΑΝΟΛΟΓΩΝ ΜΗΧΑΝΙΚΩΝ Τ.Ε. (ΠΕΙΡΑΙΑΣ)
2η Επιλογή ΤΕΙ ΔΥΤ ΕΛΛΑΔΑΣ - ΜΗΧΑΝΟΛΟΓΩΝ ΜΗΧΑΝΙΚΩΝ Τ.Ε. (ΠΑΤΡΑ)

Προηγούμενο

Προσωρινή Αποθήκευση

Οριστική Υποβολή

Εικόνα 5-17: Σύνοψη

5.3 ΑΚΥΡΩΣΗ ΕΠΙΛΟΓΩΝ – ΕΠΙΣΤΡΟΦΗ ΣΕ ΠΡΟΓΕΝΕΣΤΕΡΑ ΒΗΜΑΤΑ


Μέχρι το βήμα αυτό ο χρήστης έχει τη δυνατότητα να ακυρώσει το σύνολο των επιλογών του βγαίνοντας από το σύστημα με τη χρήση του συνδέσμου «[Εξοδος](#)», είτε να επιστρέψει σε



προγενέστερα βήματα του συστήματος για να προβεί σε διορθωτικές κινήσεις, πατώντας το κουμπί **Προηγούμενο**

5.4 ΠΡΟΣΩΡΙΝΗ ΑΠΟΘΗΚΕΥΣΗ

Με την επιλογή του κουμπιού **Προσωρινή Αποθήκευση** ο Υποψήφιος μπορεί να προβεί σε προσωρινή αποθήκευση των επιλογών του στο σύστημα. Στη περίπτωση αυτή, εμφανίζεται εκτύπωση στην οθόνη του, την οποία και μπορεί να τυπώσει ή να αποθηκεύσει, ώστε να ελέγξει εάν τα στοιχεία τα οποία έχει εισάγει στο σύστημα είναι ορθά.




Προσοχή!

Η επιλογή προσωρινής αποθήκευσης **δεν αρκεί για την υποβολή της αίτησης**. Ο Υποψήφιος θα πρέπει να προβεί σε **Οριστική Υποβολή** της αίτησης του για να ολοκληρώσει τη διαδικασία.

Σε περίπτωση προσωρινής αποθήκευσης, οι επιλογές του Υποψηφίου αποθηκεύονται στη Βάση Δεδομένων, αλλά η αίτησή του **δεν έχει υποβληθεί οριστικά**. Την επόμενη φορά που ο Υποψήφιος θα μπει στο σύστημα, θα δει το σύνολο των επιλογών του και μπορεί να προβεί σε όσες αλλαγές επιθυμεί.

Επιπροσθέτως ο χρήστης λαμβάνει μία εκτύπωση με τα στοιχεία της αίτησής του όπως φαίνεται στο σχήμα που ακολουθεί, με την παρατήρηση πως η αίτηση είναι **μη οριστικοποιημένη** και ο χρήστης πρέπει να εισέλθει στο σύστημα ξανά για την οριστικοποίηση της αίτησής του.



ΜΗ ΟΡΙΣΤΙΚΟΠΟΙΗΜΕΝΗ ΑΙΤΗΣΗ
Το παρόν αποδεικτικό Αίτησης είναι Προσωρινό. Η τελική Αίτηση πρέπει να υποβληθεί οριστικά μέσω του συνδέσμου 'Οριστική Υποβολή'

ΜΗ ΟΡΙΣΤΙΚΟΠΟΙΗΜΕΝΗ ΑΙΤΗΣΗ

Το παρόν αποδεικτικό Αίτησης είναι Προσωρινό. Η τελική Αίτηση πρέπει να υποβληθεί οριστικά μέσω του συνδέσμου 'Οριστική Υποβολή'

Αρ. Εγγραφών	
Επίθετο	Όνομα
Όνομα Πατρός	Όνομα Μητέρας
Τμήμα/Σχολείο ΜΗΧΑΝΟΛΟΓΩΝ ΜΗΧΑΝΙΚΩΝ Τ.Ε. (ΑΛΙΚΑΔΑ)	
Μόριο 1026	Θέση 10
Διεύθυνση ΜΟΣΧΑΤΟΥ - ΤΑΥΡΟΥ	
Χρόνη Επικοινωνία 2011	
Στοιχεία Επικοινωνίας	
Email 0123456789@0123456789.gr	Κινητό 0123456789
Φοιτητικά Στοιχεία	
Α.Φ.Μ.	Επίθετο
Όνομα Πατέρα Α.Φ.Μ.	Όνομα
Όνομα Μητέρας Α.Φ.Μ.	Όνομα Πατέρα
Αντικείμενο Όρων Εισαγωγής	
Ένας ή και ο δύο γονείς/γονείς θρωστικά έχουν συμπληρώσει 8 μήνες σπουδών εντός του 2013	
<small>Επίπεδο Κατάρτισης σε περίπτωση υποβολής</small>	
<small>Με αφορμή, ενόψει φοίτησης του τουλάχιστον σπουδών σύμφωνα με το άρθρο 2 του Ν. 4092/2011 (Α' 195) οπούδου οι φοιτητές δύνανται να μπει σπουδών του συνόλου του</small>	
<small>Τίτλος Βαθμιαίου προγράμματος, σύμφωνα με την παρ. 1 του άρθρου 1 του Ν. 1897/1995(Α' 120).</small>	

ΜΗ ΟΡΙΣΤΙΚΟΠΟΙΗΜΕΝΗ ΑΙΤΗΣΗ

Το παρόν αποδεικτικό Αίτησης είναι Προσωρινό. Η τελική Αίτηση πρέπει να υποβληθεί οριστικά μέσω του συνδέσμου 'Οριστική Υποβολή'

Αποφασιστική Διακρίση

Βεβαιώνει τον τίτλο της Σχολής από τον οποίο προκύπτει: α) η φοιτητική ιδιότητα του υποψηφίου (για φοιτητές Πανεπιστημίων ή ΤΕΙ) ή Ανάδοχοι Εκπαιδευτικοί Αναδοχών ή Ανάδοχοι Σχολής Παιδαγωγικής και Τεχνολογίας Εκπαίδευσης ή Επιπλέοντα που αποσπαστεί (προκειμένου να ολοκληρώσει σπουδές) ή Ανάδοχοι Σχολών Τεχνικής Εκπαίδευσης

Έναρξη Σχολής: αρχές ή μεσαίες ή Ανοργανωμένη κοινής ωφέλειας, από το οποίο προκύπτει ο τίτλος της μόνιμης κατοικίας των γονέων

Αριθμός της παλαιάς αναφοράς βάσει των διατάξεων του Ν. 1897/1995 (Α' 120) από τον οποίο αναγράφεται αριθμός

Προσπερασμένη αναγνωριστική κατάσταση που έχει εκδοθεί εντός 6 μηνών από την υποβολή του (αυτοπαραγλυπτή αναζήτηση από την Γ.ρμ.σπουδών του Τμήματος/Σχολής υποβολής)

Αριθμός αναγνωριστικού σημειώματος οικονομικού έτους 2013 ή Υποθέτων Θέσεων του Ν. 1599/1986 (Α' 75) θεωρημένη από την αρμόδια Δ.Ο.Υ. για το λόγο απαλλαγής των φοιτητών/νομιών από την υποχρέωση υποβολής

Υποθέτων θέσεων τούτης αδειασμένης σε δεν είναι ήδη κάποιος παλιός, μεταπηχηστικό ή διδακτορικό τίτλο

Επιτυχία της οριστικοποιημένης αίτησης: μετρητός ή/και επιτυχίας που είναι αρμόιο πρωτοβάθμιο

Προσπερασμένη σπουδών από την Σχολή ή το Τμήμα για τους επιτυχόντες των ετών 2009-2010 και 2010-2011 (αυτοπαραγλυπτή αναζήτηση από την Γ.ρμ.σπουδών του Τμήματος/Σχολής υποβολής)

Όμιλος Επικοινωνίας: ΤΕΙ ΠΕΡΑΙΑ - ΜΗΧΑΝΟΛΟΓΩΝ ΜΗΧΑΝΙΚΩΝ Τ.Ε. (ΠΕΡΑΙΑΣ)

Διεύθυνση Επικοινωνίας: ΤΕΙ Δ.Ι.Τ. ΕΛΛΑΔΑΣ - ΜΗΧΑΝΟΛΟΓΩΝ ΜΗΧΑΝΙΚΩΝ Τ.Ε. (ΠΑΤΡΑΣ)


Σελίδα: 1 / 2
Σελίδα: 2 / 2


Εικόνα 5-18: Εκτύπωση Προσωρινής Υποβολής



Ο Υποψήφιος μπορεί να τυπώσει ή να αποθηκεύσει την ηλεκτρονική του προσωρινή αίτηση ώστε να προβεί σε ελέγχους ορθότητας των δηλώσεών του.

5.5 ΟΡΙΣΤΙΚΗ ΥΠΟΒΟΛΗ

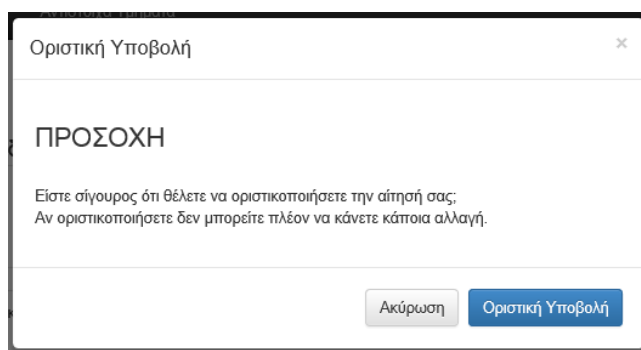
Τελικό βήμα υποβολής της αίτησης είναι η οριστικοποίηση των επιλογών του χρήστη. Αυτό γίνεται με το πάτημα του κουμπιού 




Μετά την **Οριστική Υποβολή** της αίτησης, ο Υποψήφιος **δεν μπορεί να προβεί** σε περαιτέρω αλλαγές.


Προσοχή!

Καθώς η Οριστική Υποβολή της αίτησης είναι το τελευταίο βήμα στην όλη διαδικασία, με το πέρας του οποίου ο χρήστης δεν μπορεί να προβεί σε περαιτέρω αλλαγές, αναδύεται σχετικό ενημερωτικό παράθυρο, όπως φαίνεται στην εικόνα που ακολουθεί:




Εικόνα 5-19: Επιβεβαίωση Οριστικής Υποβολής

Εάν ο Υποψήφιος δεν είναι έτοιμος να οριστικοποιήσει την αίτησή του, μπορεί να πατήσει το κουμπί 

Εάν ο Υποψήφιος είναι **σίγουρος** για τις επιλογές του, μπορεί να προχωρήσει στην Οριστική Υποβολή της αίτησης, με το πάτημα του κουμπιού 

5.6 ΤΕΛΙΚΗ ΕΚΤΥΠΩΣΗ

Με το πάτημα του κουμπιού  στη προηγούμενη οθόνη, το σύστημα προχωρά στην ολοκλήρωση της διαδικασίας και ο ενδιαφερόμενος λαμβάνει στην οθόνη του ηλεκτρονική εκτύπωση των επιλογών του, την οποία πρέπει **είτε να αποθηκεύσει ηλεκτρονικά (σε μορφή .pdf), είτε να τυπώσει ώστε να την έχει σε έντυπη μορφή**, καθώς θα την χρειαστεί κατά την εγγραφή του στη νέα του Σχολή.



Προσοχή!

Κάθε αίτηση έχει συγκεκριμένο **Αριθμό Πρωτοκόλλου!** Χωρίς αριθμός πρωτοκόλλου η αίτηση **δεν είναι έγκυρη.**

Αντίγραφο της αίτησης θα πρέπει να προσκομισθεί από τον υποψήφιο στο τμήμα υποδοχής και ως εκ τούτου θα πρέπει να φροντίσει για την αποθήκευση της αίτησης και την εκτύπωσή της σε **ικανό αριθμό αντιτύπων.**

Αρ. Πρωτοκόλλου: 5/4-12-2013

ΕΛΛΗΝΙΚΗ ΔΗΜΟΚΡΑΤΙΑ
Υπουργείο Παιδείας και ΘρησκευμάτωνΠΛΗΡΟΦΟΡΙΑΚΟ ΣΥΣΤΗΜΑ ΜΕΤΑΦΟΡΑΣ
ΘΕΣΕΩΝ ΕΠΙΤΥΧΙΑΣ

Αρ. Πρωτοκόλλου: 5/4-12-2013

Αρ. Εξετάσεων:

Επίθετο: _____ Όνομα: _____
 Όνομα Πατέρα: _____ Όνομα Μητρός: _____
 Τμήμα/Σχολή Επιστημής: ΜΗΧΑΝΟΛΟΓΩΝ ΜΗΧΑΝΙΚΩΝ Τ.Ε. (ΧΑΛΚΙΔΑ)
 Μόρια: 1626 Θέση: 10
 Δίμος Επιστήτης: ΜΟΣΧΑΤΟΥ - ΤΑΥΡΟΥ
 Χρονιά Επιστημής: 2011

Στοιχεία Επικοινωνίας Email: 0123456789@0123456789.gr Τηλέφωνο: 123456789 Κινητό: 123456789
Φορολογικά Στοιχεία Επώνυμο Κατόχου: _____ Όνομα Κατόχου: _____ Όνομα Πατέρα Κατόχου: _____
Διπλοσισιασμός Ορίου Εισοδήματος Ένας ή και οι δύο γονείς/κηδεμόνες οφραριστά έχουν συμπληρώσει 6 μήνες ανεργίας εντός του 2013
Επίσημο Κριτήριο Κατάταξης σε περίπτωση Ισοβαθμίας Με αλφαριθμητικό κριτήριο ποσής του κύριου σπουδών σύμφωνα με το άρθρο 2 του Ν. 4009/2011 (Α' 195) που αποσπάζει σε διαφορετική τάξη από τη μόνη κατάσταση των γονέων του Τίτλο θυσμάτων τρομοκρατίας, σύμφωνα με την παρ.1 του άρθρου 1 του ν. 1897/1990(Α' 120).

ΕΛΛΗΝΙΚΗ ΔΗΜΟΚΡΑΤΙΑ
Υπουργείο Παιδείας και ΘρησκευμάτωνΠΛΗΡΟΦΟΡΙΑΚΟ ΣΥΣΤΗΜΑ ΜΕΤΑΦΟΡΑΣ
ΘΕΣΕΩΝ ΕΠΙΤΥΧΙΑΣ

Απαιτούμενα Δικαιολογητικά Βεβαίωση του τμήματος ή της Σχολής από την οποία προκύπτει: α) η φοιτητική ιδιότητα του αβελροφούς (για φοιτητές Πανεπιστημίων ή ΤΕΙ ή Ανώτατων Εκκλησιαστικών Ακαδημιών ή Ανώτατης Σχολής Παιδαγωγικής και Τεχνολογικής Εκπαίδευσης) ή β) η ιδιότητα του αουδαστή (προκειμένου για αβελροφούς σπουδαστές Ανωτέρων Σχολών Τουριστικής Εκπαίδευσης) Έγγραφο δημόσιας αρχής ή υπηρεσίας ή λογαριασμού κοινής ωφελείας, από το οποίο προκύπτει ο τόπος της μόνιμης κατοικίας των γονέων Αντίγραφο της πράξης συναρτοδότησης βάσει των διατάξεων του ν. 1897/1990 (Α' 120) από τον οικείο συναρτοδοτικό φορέα Πιστοποιητικό οικογενειακής κατάστασης που έχει εκδοθεί εντός 6 μηνών από την υποβολή του (αυτεπάγγελτη αναζήτηση από την Γραμματεία του Τμήματος/Σχολής υποδοχής) Αντίγραφο εκκαθαριστικού σημειώματος οικονομικού έτους 2013 ή Υπεύθυνη δήλωση του ν. 1599/1986 (Α' 75) θεωρημένη από την αρμόδια Δ.Ο.Υ. για το λόγο απαλλαγής του φορολογούμενου από την υποχρέωση υποβολής Υπεύθυνη δήλωση του/της αβελροφούς ότι δεν είναι ήδη κάτοχος πτυχίου, μεταπτυχιακού ή διδακτορικού τίτλου Εκτύπωση της οριστικοποιημένης αίτησης μεταφοράς θέσης επιτυχίας που φέρει αριθμό πρωτοκόλλου Πιστοποιητικό σπουδών από την Σχολή ή το Τμήμα για τους επιτυχόντες των σχολικών ετών 2009-2010 και 2010-2011 (αυτεπάγγελτη αναζήτηση από την Γραμματεία του Τμήματος/Σχολής υποδοχής)

Πρώτη Επικοινωνία: ΤΕΙ ΠΕΙΡΑΙΑ - ΜΗΧΑΝΟΛΟΓΩΝ ΜΗΧΑΝΙΚΩΝ Τ.Ε. (ΠΕΙΡΑΙΑΣ)

Δεύτερη Επικοινωνία: ΤΕΙ ΔΥΤ ΕΛΛΑΔΑΣ - ΜΗΧΑΝΟΛΟΓΩΝ ΜΗΧΑΝΙΚΩΝ Τ.Ε. (ΠΑΤΡΑ)

Σελίδα: 2 / 2

Εικόνα 5-20: Τελική Εκτύπωση



5.7 ΕΠΑΝΑΛΗΨΗ ΕΙΣΑΓΩΓΗΣ ΣΤΟ ΣΥΣΤΗΜΑ

Σε περίπτωση κατά την οποία ο χρήστης **έχει ήδη υποβάλει την αίτησή του**, με την επανάληψη εισαγωγής του στο Πληροφοριακό Σύστημα, θα εμφανίζεται η τελική εκτύπωση στην οθόνη του για εκτύπωση ή αποθήκευση.

Κατά συνέπεια, ακόμη και στη περίπτωση κατά την οποία ο χρήστης απωλέσει την τελική του εκτύπωση, μπορεί για το διάστημα που θα είναι ενεργό το Σύστημα, να προβεί σε επανέκδοση της.



6 ΠΑΡΑΡΤΗΜΑΤΑ

6.1 ΑΠΑΙΤΟΥΜΕΝΑ ΔΙΚΑΙΟΛΟΓΗΤΙΚΑ ΓΙΑ ΤΟ ΔΙΠΛΑΣΙΑΣΜΟ ΕΙΣΟΔΗΜΑΤΟΣ

Απαιτούμενα Δικαιολογητικά για το Διπλασιασμό Εισοδήματος	
A	Μονογονεϊκές Οικογένειες
1	Ορφανός Πιστοποιητικό Οικογενειακής Κατάστασης (θα αναζητηθεί αυτεπάγγελτα από τις Γραμματείες των Τμημάτων υποδοχής)
2	Άγαμο μη-αναγνωρισμένο τέκνο άγαμης μητέρας Πιστοποιητικό Οικογενειακής Κατάστασης (θα αναζητηθεί αυτεπάγγελτα από τις Γραμματείες των Τμημάτων υποδοχής)
B	Ασθενείς σύμφωνα με την παράγρ. 1 του άρθρου 35 του ν. 3794/2009 (Α' 156), όπως τροποποιήθηκε και ισχύει
(i)	Ιατρική Γνωμάτευση από Δημόσιο Νοσοκομείο, στην οποία αναφέρεται επακριβώς η πάθηση, όπως ορίζεται στον ανωτέρω νόμο και η οποία φέρει σφραγίδα από: (α) Συντονιστή Διευθυντή Κλινικής του Εθνικού Συστήματος Υγείας (Ε.Σ.Υ), ή (β) Νόμιμα εκτελούντα χρέη Συντονιστή Διευθυντή Κλινικής του Εθνικού Συστήματος Υγείας (Ε.Σ.Υ.), ή (γ) Διευθυντή Πανεπιστημιακής Κλινικής
(ii)	Πιστοποιητικό από το Κέντρο Πιστοποίησης Αναπηρίας (ΚΕ.Π.Α.) (για τις περιπτώσεις παθήσεων στις οποίες προβλέπεται ποσοστό αναπηρίας)
Γ	Δωρητής Οργάνων - Δωρητής Μυελού Οστών σε συγγενή α' ή β' βαθμού
(i)	Πιστοποιητικό Οικογενειακής Κατάστασης (θα αναζητηθεί αυτεπάγγελτα από τις Γραμματείες των Τμημάτων υποδοχής)
(ii)	Βεβαίωση Εθνικού Οργανισμού Μεταμοσχεύσεων (Ε.Ο.Μ.)
Δ	Άνεργοι Γονείς
(i)	Πιστοποιητικό Οικογενειακής Κατάστασης (θα αναζητηθεί αυτεπάγγελτα από τις Γραμματείες των Τμημάτων υποδοχής)
(ii)	Βεβαίωση ή βεβαιώσεις παραμονής στα μητρώα ανέργων του Οργανισμού Απασχόλησης Εργατικού Δυναμικού (Ο.Α.Ε.Δ.)



6.2 ΚΡΙΤΗΡΙΑ ΚΑΤΑΤΑΞΗΣ ΤΩΝ ΔΥΝΗΤΙΚΑ ΔΙΚΑΙΟΥΧΩΝ ΑΝΑ ΣΧΟΛΗ Η ΤΜΗΜΑ ΜΕ ΣΕΙΡΑ ΠΡΟΤΕΡΑΙΟΤΗΤΑΣ

Απαιτούμενα Δικαιολογητικά ΚΡΙΤΗΡΙΩΝ ΚΑΤΑΤΑΞΗΣ των δυνητικά δικαιούχων ανά Σχολή ή Τμήμα με σειρά προτεραιότητας	
α)	Εκκαθαριστικό Σημείωμα Οικονομικού Έτους 2013
β)	<p>1 Επιτυχόντες που πάσχουν από τις ασθένειες που αναφέρονται στην παράγρ. 1 του άρθρου 35 του ν. 3794/2009 (Α' 156), όπως τροποποιήθηκε και ισχύει</p> <p>Ιατρική Γνωμάτευση από Δημόσιο Νοσοκομείο, στην οποία αναφέρεται επακριβώς η πάθηση, όπως ορίζεται στον ανωτέρω νόμο και η οποία φέρει σφραγίδα από:</p> <p>(α) Συντονιστή Διευθυντή Κλινικής του Εθνικού Συστήματος Υγείας (Ε.Σ.Υ), ή</p> <p>(β) Νόμιμα εκτελούντα χρέη Συντονιστή Διευθυντή Κλινικής του Εθνικού Συστήματος Υγείας (Ε.Σ.Υ.), ή</p> <p>(γ) Διευθυντή Πανεπιστημιακής Κλινικής</p> <p>(ii) Πιστοποιητικό από το Κέντρο Πιστοποίησης Αναπηρίας (ΚΕ.Π.Α.) <i>(για τις παθήσεις στις οποίες προβλέπεται ποσοστό αναπηρίας)</i></p>
2	<p>Επιτυχόντες που έχουν πραγματοποιήσει δωρεά οργάνου ή μυελού οστών σε συγγενή α' ή β' βαθμού</p> <p>Πιστοποιητικό Οικογενειακής Κατάστασης</p> <p>(i) <i>(θα αναζητηθεί αυτεπάγγελτα από τις Γραμματείες των Τμημάτων υποδοχής)</i></p> <p>(ii) Βεβαίωση Εθνικού Οργανισμού Μεταμοσχεύσεων (Ε.Ο.Μ.)</p>
γ)	<p>1 Επιτυχόντες με αδελφό/αδελφή ενεργό φοιτητή του 1ου κύκλου σπουδών σε διαφορετική πόλη από τη μόνιμη κατοικία των γονέων</p> <p>Πιστοποιητικό Οικογενειακής Κατάστασης</p> <p>(i) <i>(θα αναζητηθεί αυτεπάγγελτα από τις Γραμματείες των Τμημάτων υποδοχής)</i></p> <p>(ii)</p> <p>Βεβαίωση του τμήματος ή της Σχολής (Πανεπιστημίου ή Τ.Ε.Ι. ή Α.Ε.Α. ή Α.Σ.ΠΑΙ.Τ.Ε. ή Α.Σ.Τ.Ε.) από την οποία προκύπτει:</p> <p>(α) η φοιτητική ιδιότητα του/της αδελφού/ής (για φοιτητές Πανεπιστημίων ή Τ.Ε.Ι. ή Ανώτατων Εκκλησιαστικών Ακαδημιών (Α.Ε.Α.) ή Ανώτατης Σχολής Παιδαγωγικής και Τεχνολογικής Εκπαίδευσης) ή</p> <p>(β) η ιδιότητα του σπουδαστή (προκειμένου για αδελφούς/ές σπουδαστές Ανώτερων Σχολών Τουριστικής Εκπαίδευσης)</p> <p>(iii) Υπεύθυνη Δήλωση του/της αδελφού/ής ότι δεν είναι ήδη κάτοχος πτυχίου, μεταπτυχιακού ή διδακτορικού τίτλου</p>



Απαιτούμενα Δικαιολογητικά ΚΡΙΤΗΡΙΩΝ ΚΑΤΑΤΑΞΗΣ των δυναμικά δικαιούχων ανά Σχολή ή Τμήμα με σειρά προτεραιότητας

- (iv) Βεβαίωση Μόνιμης Κατοικίας των Γονέων
(έγγραφο Δημόσιας Αρχής ή Υπηρεσίας ή Λογαριασμός Οργανισμού Κοινής Ωφελείας)

2 Πολύδυμα τέκνα

Πιστοποιητικό Οικογενειακής Κατάστασης

- (i) (θα αναζητηθεί αυτεπάγγελτα από τις Γραμματείες των Τμημάτων υποδοχής)
- (ii) Βεβαίωση συμμετοχής του/της/των αδελφού/ής/ών στις Πανελλήνιες Εξετάσεις του ίδιου σχολικού έτους (χρησιμεύει από το σχολείο αποφοίτησης)

δ) 1 Επιτυχόντες Μέλη Πολύτεκνων Οικογενειών

Πιστοποιητικό από την Ανώτατη Συνομοσπονδία Πολυτέκνων Ελλάδος από το οποίο να προκύπτει η πολυτεκνική ιδιότητα

2 Επιτυχόντες Μέλη Τρίτεκνων Οικογενειών

Πιστοποιητικό Οικογενειακής Κατάστασης

(θα αναζητηθεί αυτεπάγγελτα από τις Γραμματείες των Τμημάτων υποδοχής)

ε) 1 Επιτυχόντες με γονείς, τέκνα, αδέρφια ή συζύγους που πάσχουν από τις ασθένειες που αναφέρονται στην παράγρ. 1 του άρθρου 35 του ν. 3794/2009 (Α' 156), όπως τροποποιήθηκε και ισχύει

Πιστοποιητικό Οικογενειακής Κατάστασης

- (i) (θα αναζητηθεί αυτεπάγγελτα από τις Γραμματείες των Τμημάτων υποδοχής)
- (ii) Ιατρική Γνωμάτευση από Δημόσιο Νοσοκομείο, στην οποία αναφέρεται επακριβώς η πάθηση, όπως ορίζεται στον ανωτέρω νόμο και η οποία φέρει σφραγίδα από:
- (α) Συντονιστή Διευθυντή Κλινικής του Εθνικού Συστήματος Υγείας (Ε.Σ.Υ), ή
- (β) Νόμιμα εκτελούντα χρέη Συντονιστή Διευθυντή Κλινικής του Εθνικού Συστήματος Υγείας (Ε.Σ.Υ.), ή
- (γ) Διευθυντή Πανεπιστημιακής Κλινικής
- (iii) Πιστοποιητικό από το Κέντρο Πιστοποίησης Αναπηρίας (ΚΕ.Π.Α.)
(για τις παθήσεις στις οποίες προβλέπεται ποσοστό αναπηρίας)

2 Επιτυχόντες με γονείς, τέκνα, αδέρφια ή συζύγους που έχουν πραγματοποιήσει δωρεά οργάνου ή μυελού οστών σε συγγενή α' ή β' βαθμού

Πιστοποιητικό Οικογενειακής Κατάστασης

- (i) (θα αναζητηθεί αυτεπάγγελτα από τις Γραμματείες των Τμημάτων υποδοχής)
- (ii) Βεβαίωση Εθνικού Οργανισμού Μεταμοσχεύσεων (Ε.Ο.Μ.)



Απαιτούμενα Δικαιολογητικά ΚΡΙΤΗΡΙΩΝ ΚΑΤΑΤΑΞΗΣ των δυναμικά δικαιούχων ανά Σχολή ή Τμήμα με σειρά προτεραιότητας

3 Επιτυχόντες ορφανοί

Πιστοποιητικό Οικογενειακής Κατάστασης
(θα αναζητηθεί αυτεπάγγελτα από τις Γραμματείες των Τμημάτων υποδοχής)

στ) Επιτυχόντες Τέκνα θυμάτων τρομοκρατίας

Πιστοποιητικό Οικογενειακής Κατάστασης

- (i) (θα αναζητηθεί αυτεπάγγελτα από τις Γραμματείες των Τμημάτων υποδοχής)
- (ii) Αντίγραφο Πράξης Συνταξιοδότησης

ζ) Μόρια Εισαγωγής

6.3 ΠΑΡΑΡΤΗΜΑ ΑΝΤΙΣΤΟΙΧΙΩΝ

Δεδομένου ότι για τις ομάδες αντίστοιχων τμημάτων στα αντικείμενα της 'φιλοσοφίας, παιδαγωγικής και ψυχολογίας', 'ιστορίας και αρχαιολογίας' και 'γεωπονίας' οι αντιστοιχίες τμημάτων ισχύουν για τις οικείες ανά περίπτωση κατευθύνσεις, διευκρινίζονται για λόγους πληρότητας της ενημέρωσης των φοιτητών τα ακόλουθα:

α) Οι φοιτητές των Τμημάτων Φιλοσοφίας του Πανεπιστημίου Πατρών και Φιλοσοφικών και Κοινωνικών Σπουδών του Πανεπιστημίου Κρήτης, εφόσον μεταφερθούν σε τμήμα με κατεύθυνση φιλοσοφίας, οφείλουν στην πορεία των σπουδών τους να επιλέξουν την εν λόγω κατεύθυνση. Φοιτητές που μεταφέρονται από το Τμήμα Φιλοσοφίας και Παιδαγωγικής του Αριστοτελείου Πανεπιστημίου Θεσσαλονίκης στα Τμήματα Φιλοσοφίας Παιδαγωγικής και Ψυχολογίας του Εθνικού και Καποδιστριακού Πανεπιστημίου Αθηνών και του Πανεπιστημίου Ιωαννίνων, οφείλουν στην πορεία των σπουδών τους να επιλέξουν τις κατευθύνσεις Φιλοσοφίας ή Παιδαγωγικής.

β) Οι φοιτητές των Τμημάτων Ιστορίας και Εθνολογίας του Δημοκριτείου Πανεπιστημίου Θράκης, Κοινωνικής Ανθρωπολογίας και Ιστορίας του Πανεπιστημίου Αιγαίου και Ιστορίας του Ιονίου Πανεπιστημίου, εφόσον μεταφερθούν σε τμήμα με κατεύθυνση ιστορίας, οφείλουν στην πορεία των σπουδών τους να επιλέξουν την εν λόγω κατεύθυνση. Φοιτητές που μεταφέρονται στο Τμήμα Ιστορίας και Εθνολογίας της Δημοκριτείου Πανεπιστημίου Θράκης οφείλουν στην πορεία των σπουδών τους να επιλέξουν την κατεύθυνση ιστορίας.

γ) Οι φοιτητές, που μεταφέρονται στο Τμήμα Γεωπονίας του Αριστοτελείου Πανεπιστημίου Θεσσαλονίκης, οφείλουν στην πορεία των σπουδών τους να επιλέξουν την κατεύθυνση του τμήματος που ανταποκρίνεται στο αντικείμενο του τμήματος προέλευσης, ήτοι

- i) Φυτικής Παραγωγής
- ii) Ζωϊκής Παραγωγής
- iii) Εγγείων Βελτιώσεων, Εδαφολογίας και Γεωργικής Μηχανής
- iv) Αγροτικής Οικονομίας

